

COB-LED-Arbeits-Handleuchte

SPEZIFIKATIONEN


LED-Typ:	3W COB LED (Hauptlicht) & 3W LED (Frontlicht)
Akku:	3.7V, 1200mAh, Typ 18650 Li-ion
Ladezeit:	ca. 2,5 Stunden
Leuchtdauer:	ca. 2,5 - 3 Stunden
Ladeeingang:	USB-C
Material:	TPR
Abmessungen:	155 x 40 x 20 mm
Gewicht:	132g



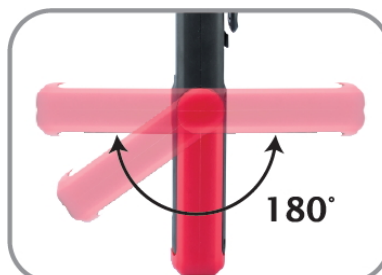
Haken
zum Aufhängen der Lampe



Starker Magnetfuß
hält an den meisten metallischen Oberflächen



Anzeige Batteriekapazität
20% Kapazität pro LED



180° einstellbarer Lampenfuß
Lampenfuß kann um 180 Grad verstellt und dem Arbeitsbereich angepasst werden



WICHTIG

Diese Bedienungsanleitung enthält wichtige Hinweise für den Umgang mit Ihrem neuen Produkt. Sie ermöglichen Ihnen, alle Funktionen zu nutzen, und sie helfen Ihnen, Missverständnisse zu vermeiden und Schäden vorzubeugen. Bitte nehmen Sie sich die Zeit, diese Bedienungsanleitung in Ruhe durchzulesen und bewahren Sie diese für späteres Nachlesen gut auf.

SICHERHEITSHINWEISE

- Lassen Sie Verpackungsmaterial und Schutzfolien nicht achtlos herumliegen. Plastiktüten etc. können zu einem gefährlichen Spielzeug für Kinder werden.
- Bewahren Sie diese LED-Lampe außerhalb der Reichweite von Kindern auf. Sie ist kein Spielzeug und nicht geeignet für Kinder und Jugendliche unter 14 Jahren.
- Verwenden Sie die Lampe nicht unter bzw. im Wasser.
- Vorsicht: Das Licht dieser Lampe könnte Ihre Augen gefährden. Schauen Sie aus diesem Grund nicht direkt in die LED und richten Sie den Lichtstrahl der Lampe nicht direkt gegen die Augen von Menschen oder Tieren.
- Die Lampe darf nicht zerlegt oder ins Feuer geworfen werden.
- Verwenden Sie die Lampe nicht, wenn diese beschädigt ist oder irgendeine Fehlfunktion aufweist und unternehmen Sie keine eigenen Reparaturversuche.

BEDIENUNG

LICHT EINSCHALTEN




AN/AUS Schalter

Taste 1x drücken: Frontlicht (LED)



Taste 2x drücken: Hauptlicht (COB-LED)



LADEVORGANG

- Beim Ladevorgang leuchten die fünf Kontroll-LED's nacheinander auf.
- Leuchten die fünf Kontroll-LED's dauernd, ist der Akku vollständig aufgeladen.
- Der Akku ist zu 80-90% aufgeladen und ist sofort einsatzbereit. Es wird jedoch empfohlen, die Lampe nach Erhalt vollständig aufzuladen.
- Versuchen Sie den Akku aufzuladen, bevor dieser vollständig entladen ist.
- Nach Beenden des Ladevorgangs muss der Akku vom USB-Ladekabel getrennt werden.



UMWELTSCHUTZ

Entsorgen Sie nicht mehr verwendete Materialien dieses Gerätes, wie Verpackung, Zubehör, etc. nicht im normalen Hausmüll, sondern geben Sie diese bei einer entsprechenden Stelle für Recycling ab. So stellen Sie sicher, dass alle Materialien dem Recycling zugeführt werden.



ENTSORGUNG

Entsorgen Sie Batterien nicht mit dem Hausmüll. Batterien müssen auf verantwortliche Weise entsorgt werden, geben Sie diese an entsprechenden Sammelstellen ab. Entsorgen Sie dieses Produkt, am Ende seiner Lebensdauer, in Übereinstimmung mit der EU-Richtlinie über Elektro- und Elektronik-Altgeräte. Kontaktieren Sie für Informationen ihre örtliche Abfallbehörde für Recycling oder übergeben Sie das Produkt zur Entsorgung an BGS technic KG oder an einen Elektrogeräte-Händler.





**EU-KONFORMITÄTSERKLÄRUNG
EC DECLARATION OF CONFORMITY
DÉCLARATION „CE“ DE CONFORMITE
DECLARATION DE CONFORMIDAD UE**

Wir erklären in alleiniger Verantwortung, dass die Bauart des Produktes:
We declare that the following designated product:
Nous déclarons sous propre responsabilité que ce produit:
Declaramos bajo nuestra sola responsabilidad que este producto:

**COB-LED-Arbeits-Handleuchte (Art. 9651)
COB-LED Work Handheld Lamp
Lámpara de trabajo LED COB
Lampe rechargeable COB-LED**

folgenden einschlägigen Bestimmungen entspricht:
complies with the requirements of the:
est en conformité avec les réglementations ci-dessous:
esta conforme a las normas:

**EMC Directive 2014/30/EU
ROHS Directive 2011/65/EU**

Angewandte Normen:

Identification of regulations/standards:

Norme appliquée:

Normas aplicadas:

EN 55015:2019+A1:2020

EN 61547:2009 / EN 61000-3-2:2019

EN 61000-3-3:2013+A1:2019

IEC 62321-3-1:2013 ; IEC 62321-5:2013

IEC 62321-4:2013 ; IEC 62321-7-1:2015

IEC 62321-7-2:2017 ; IEC 62321-6:2015

CE Certification EMC: ECE2202132C / ESEN99

RoHS-Attestation RoHS: ROS1906117C

Test Report: ECE2202132R / ROS1906117R

Wermelskirchen, den 01.12.2023

ppa.

Frank Schottke, Prokurist

BGS technic KG, Bandwinkerstrasse 3, D-42929 Wermelskirchen



BGS 9651

COB-LED Work Handheld Lamp

SPECIFICATION

LED type: 3W COB LED (Side) & 3W LED (Head)
Battery type: 3.7V, 1200mAh, 18650 Li-ion battery (rechargeable)
Charging time: Around 2.5 hours
Working time: Around 2.5 - 3 hours
Charger input: USB-C
Material: TPR
Product size: 155 x 40 x 20 mm
Weight: 132g




Hook

to hang your light everywhere you want.



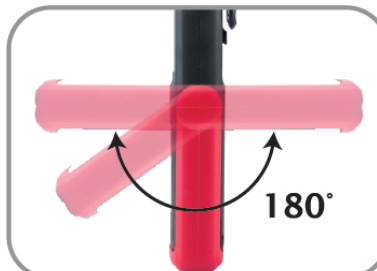
Strong magnet base

allows you to stick it to any metallic surf.



Battery Capacity Display

A lamp represents 20% of the electricity.



180° Lighting Adjustment

According to the environmental requirements, the bracket can be rotated 180 degree



IMPORTANT

This instruction manual includes important instructions for handling your new product. They enable you to use all functions, and they help you avoid misunderstandings and prevent damage. Please take the time to read this manual and keep it for future reference.

SAFETY INFORMATION

- Do not leave wrapping material and plastic foil carelessly around. Plastic bags etc. can become a dangerous toy for children.
- Keep this LED flashlight out of the reach of children. It is not a toy and is not suitable for children under 14 years.
- Do not use the lamp under or in the water.
- Caution: The light from this lamp could endanger your eyes. For this reason, do not look directly into the LED beam and do not direct the light beam directly against the eyes of humans or animals.
- Do not disassemble the lamp or throw it into the fire.
- Do not use the lamp if it is damaged or has any malfunction, and do not attempt to repair it yourself.


OPERATING

LIGHT MODE



ON/OFF Button

Click once: Head light (LED)



Click twice: Side light (COB LED)



CHARGING INSTRUCTIONS

- When it is charged, the five indicator lights are jumping one by one.
- When five indicator lights keep on, it means the battery is full.
- The work light is a fully rechargeable USB work light so you don't need to buy any batteries.
- Batteries come 80-90% charged so they can be used right away, however it is recommended that you fully charge the battery when received.
- Try and charge the battery BEFORE it's fully discharged.
- Once fully charged, be sure to disconnect the USB charging cable.



ENVIRONMENTAL PROTECTION

Recycle unwanted materials instead of disposing of them as waste. All tools, accessories and packaging should be sorted, taken to a recycling centre and disposed of in a manner which is compatible with the environment.



DISPOSAL

Do not dispose battery in household waste. Batteries should be disposed of in a responsible manner, they must be disposed at appropriate collection point. Dispose of this product at the end of its working life in compliance with the EU Directive on Waste Electrical and Electronic Equipment. Contact your local solid waste authority for recycling information or give the product for disposal to BGS technic KG or to a electrical appliances retailer.





**EU-KONFORMITÄTSERKLÄRUNG
EC DECLARATION OF CONFORMITY
DÉCLARATION „CE“ DE CONFORMITE
DECLARATION DE CONFORMIDAD UE**

Wir erklären in alleiniger Verantwortung, dass die Bauart des Produktes:
We declare that the following designated product:
Nous déclarons sous propre responsabilité que ce produit:
Declaramos bajo nuestra sola responsabilidad que este producto:

**COB-LED-Arbeits-Handleuchte (Art. 9651)
COB-LED Work Handheld Lamp
Lámpara de trabajo LED COB
Lampe rechargeable COB-LED**

folgenden einschlägigen Bestimmungen entspricht:
complies with the requirements of the:
est en conformité avec les réglementations ci-dessous:
esta conforme a las normas:

**EMC Directive 2014/30/EU
ROHS Directive 2011/65/EU**

Angewandte Normen:

Identification of regulations/standards:

Norme appliquée:

Normas aplicadas:

EN 55015:2019+A1:2020

EN 61547:2009 / EN 61000-3-2:2019

EN 61000-3-3:2013+A1:2019

IEC 62321-3-1:2013 ; IEC 62321-5:2013

IEC 62321-4:2013 ; IEC 62321-7-1:2015

IEC 62321-7-2:2017 ; IEC 62321-6:2015

CE Certification EMC: ECE2202132C / ESEN99

RoHS-Attestation RoHS: ROS1906117C

Test Report: ECE2202132R / ROS1906117R

Wermelskirchen, den 01.12.2023

ppa.

Frank Schottke, Prokurist

BGS technic KG, Bandwinkerstrasse 3, D-42929 Wermelskirchen



BGS 9651

Lampe rechargeable COB-LED

SPÉCIFICATIONS

Type de LED : COB LED de 3 W (lampe principale)
et LED de 3 W (lampe frontale)

Batterie : 3,7 V, 1200 mAh, type 18650 Li-ion

Durée de chargement : approx. 2,5 heures

Durée d'éclairage : approx. 2,5 à 3 heures

Entrée de chargement : USB-C

Matière : TPR

Dimensions : 155 x 40 x 20 mm


Poids : 132 g



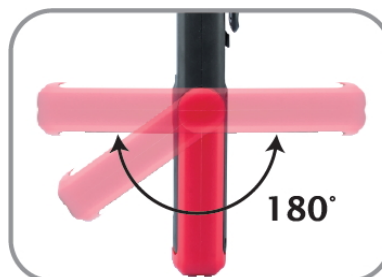
Crochet
pour accrocher la lampe



Pied magnétique
adhère sur la majorité des surfaces
métalliques



**Indication de la capacité de la
batterie**
20 % de capacité par LED



Pied de lampe réglable sur 180°
Le pied de la lampe peut être pivoté sur 180° et
adapté à la zone de travail



Mode d'emploi

IMPORTANT

Ce mode d'emploi comporte des indications importantes concernant l'utilisation de votre nouveau produit. Il permet d'utiliser toutes les fonctions et vous aidera à éviter des malentendus et à prévenir des endommagements. Veuillez prendre le temps nécessaire pour lire attentivement ce mode d'emploi et gardez-le pour consultation ultérieure.

CONSIGNES DE SÉCURITÉ

- Ne laissez pas trainer les matériaux d'emballage et les films de protection. Les sachets en plastique et similaires peuvent être extrêmement dangereux pour des enfants.
- Maintenez cette lampe LED hors de la portée des enfants. Elle n'est pas un jouet et ne peut être utilisée par des enfants ou des adolescents de moins de 14 ans.
- N'immergez jamais la lampe, par ex. dans de l'eau.
- Prudence : la lumière de cette lampe peut être dangereuse pour vos yeux. Ne regardez pas la LED allumée et ne dirigez jamais le faisceau de lumière directement vers les yeux de personnes ou d'animaux.
- La lampe ne doit pas être ouverte ou jetée au feu.
- N'utilisez pas la lampe si elle est endommagée ou présente des dysfonctionnements. N'essayez pas non plus de la réparer vous-même.


UTILISATION

ALLUMER LA LUMIÈRE



Commutateur
MARCHE/ARRÊT

Appuyer 1 x sur la touche : éclairage frontal (LED)



Appuyer 2 x sur la touche : éclairage principal
(COB LED)



PROCÉDURE DE CHARGEMENT

- Lors du chargement, les cinq LED de contrôle s'allument tour à tour.
- Une fois que les cinq LED de contrôle s'allument en continu, la batterie est totalement chargée.
- La batterie est chargée entre 80 et 90 % et peut être utilisée immédiatement. Cependant, il est recommandé de charger complètement la lampe à la réception.
- Essayez toujours de recharger la batterie avant qu'elle ne soit totalement déchargée.
- Après la procédure de chargement, la batterie doit être débranchée du câble USB de chargement.



PROTECTION DE L'ENVIRONNEMENT

Éliminez les matériaux de l'appareil, comme l'emballage, les accessoires, etc. en les déposant à un point de recyclage désigné, ne les jetez pas avec les ordures ménagères. Vous assurez ainsi que tous les matériaux seront correctement recyclés.



ÉLIMINATION

N'éliminez pas les piles avec les ordures ménagères. Les batteries doivent être éliminées de manière responsable, veuillez les déposer aux points de collecte correspondants. Éliminez ce produit à la fin de son cycle de vie conformément à la directive européenne relative aux déchets d'équipements électriques et électroniques. Contactez votre autorité locale d'élimination des déchets pour le recyclage ou retournez le produit pour élimination à BGS technic ou au revendeur chez lequel vous avez acheté le produit.





**EU-KONFORMITÄTSERKLÄRUNG
EC DECLARATION OF CONFORMITY
DÉCLARATION „CE“ DE CONFORMITE
DECLARATION DE CONFORMIDAD UE**

Wir erklären in alleiniger Verantwortung, dass die Bauart des Produktes:
We declare that the following designated product:
Nous déclarons sous propre responsabilité que ce produit:
Declaramos bajo nuestra sola responsabilidad que este producto:

**COB-LED-Arbeits-Handleuchte (Art. 9651)
COB-LED Work Handheld Lamp
Lámpara de trabajo LED COB
Lampe rechargeable COB-LED**

folgenden einschlägigen Bestimmungen entspricht:
complies with the requirements of the:
est en conformité avec les réglementations ci-dessous:
esta conforme a las normas:

**EMC Directive 2014/30/EU
ROHS Directive 2011/65/EU**

Angewandte Normen:

Identification of regulations/standards:

Norme appliquée:

Normas aplicadas:

EN 55015:2019+A1:2020

EN 61547:2009 / EN 61000-3-2:2019

EN 61000-3-3:2013+A1:2019

IEC 62321-3-1:2013 ; IEC 62321-5:2013

IEC 62321-4:2013 ; IEC 62321-7-1:2015

IEC 62321-7-2:2017 ; IEC 62321-6:2015

CE Certification EMC: ECE2202132C / ESEN99

RoHS-Attestation RoHS: ROS1906117C

Test Report: ECE2202132R / ROS1906117R

Wermelskirchen, den 01.12.2023

ppa.

Frank Schottke, Prokurist

BGS technic KG, Bandwinkerstrasse 3, D-42929 Wermelskirchen

Lámpara de trabajo LED COB

ESPECIFICACIONES

Tipo de LED: LED COB 3W (luz principal) y LED 3W (luz frontal)

Batería: 3.7V, 1200mAh, tipo 18650 Li-ion

Tiempo de carga: aprox. 2,5 horas

Tiempo de funcionamiento: aprox. 2,5 - 3 horas

Entrada de carga: USB-C

Material: TPR

Dimensiones: 155 x 40 x 20 mm


Peso: 132g



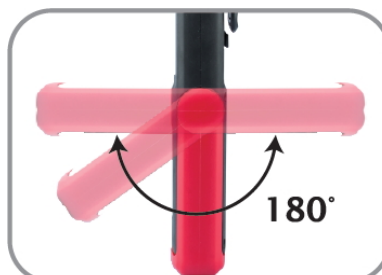
Gancho
para colgar la lámpara



Potente base magnética
se sostiene en la mayoría de las superficies metálicas



Indicador de capacidad de la batería
20% de capacidad por LED



Base de la lámpara ajustable 180°
La base de la lámpara puede regularse en 180 grados y adaptarse a la zona de trabajo



IMPORTANTE

Estas instrucciones de manejo contienen indicaciones importantes para el manejo de su nuevo producto. Le permiten utilizar todas las funciones y le ayudan a prevenir malentendidos y daños. Tómese su tiempo para leer estas instrucciones de manejo detenidamente y guárdelas en un lugar seguro para futuras consultas.

INDICACIONES DE SEGURIDAD

- No deje el material de embalaje y las láminas protectoras por todas partes con descuido. Las bolsas de plástico, etc. pueden convertirse en un juguete peligroso para los niños.
- Mantenga esta lámpara LED fuera del alcance de los niños.
No es un juguete y no es adecuado para niños y jóvenes menores de 14 años.
- No utilice la lámpara debajo del agua o en el agua.
- Precaución: La luz de esta lámpara podría dañar sus ojos. Por esta razón, no mire directamente al LED y no dirija el haz de luz de la lámpara directamente a los ojos de personas o animales.
- La lámpara no debe desarmarse ni arrojarse al fuego.
- No utilice la lámpara cuando esté dañada o presente algún tipo de fallo de funcionamiento y no lleve a cabo ningún intento para repararla usted mismo.


MANEJO

ENCENDIDO DE LA LUZ



Interruptor ON/OFF

Pulsar la tecla una vez: Luz frontal (LED)



Pulsar la tecla dos veces: Luz principal (LED COB)



PROCESO DE CARGA

- Durante el proceso de carga, los cinco LED de control se iluminan uno tras otro.
- Si los cinco LED de control quedan encendidos de forma permanente, la batería está completamente cargada.
- La batería viene cargada al 80-90% y está lista para su uso inmediato. No obstante, se recomienda cargar la lámpara completamente después de recibirla.
- Intente cargar la batería antes de que ésta se haya descargado por completo.
- Una vez finalizado el proceso de carga, la batería debe desconectarse del cable de carga USB.



PROTECCIÓN AMBIENTAL

No elimine ningún material que ya no se utilice de este aparato, como embalajes, accesorios, etc. con la basura doméstica normal, sino envíelo a un centro de reciclaje correspondiente. Así estará seguro de que todos los materiales sean reciclados.



ELIMINACIÓN

No deseche las baterías con la basura doméstica. Las baterías deben desecharse de forma responsable y deben enviarse a los puntos de recogida correspondientes. Deseche este producto al final de su vida útil de conformidad con la Directiva de residuos de aparatos eléctricos y electrónicos en desuso de la UE. Para más información, póngase en contacto con la autoridad local de reciclaje de residuos o entregue el producto a BGS technic KG o a un distribuidor de electrodomésticos para su eliminación.





**EU-KONFORMITÄTSERKLÄRUNG
EC DECLARATION OF CONFORMITY
DÉCLARATION „CE“ DE CONFORMITE
DECLARATION DE CONFORMIDAD UE**

Wir erklären in alleiniger Verantwortung, dass die Bauart des Produktes:
We declare that the following designated product:
Nous déclarons sous propre responsabilité que ce produit:
Declaramos bajo nuestra sola responsabilidad que este producto:

**COB-LED-Arbeits-Handleuchte (Art. 9651)
COB-LED Work Handheld Lamp
Lámpara de trabajo LED COB
Lampe rechargeable COB-LED**

folgenden einschlägigen Bestimmungen entspricht:
complies with the requirements of the:
est en conformité avec les réglementations ci-dessous:
esta conforme a las normas:

**EMC Directive 2014/30/EU
ROHS Directive 2011/65/EU**

Angewandte Normen:

Identification of regulations/standards:

Norme appliquée:

Normas aplicadas:

EN 55015:2019+A1:2020

EN 61547:2009 / EN 61000-3-2:2019

EN 61000-3-3:2013+A1:2019

IEC 62321-3-1:2013 ; IEC 62321-5:2013

IEC 62321-4:2013 ; IEC 62321-7-1:2015

IEC 62321-7-2:2017 ; IEC 62321-6:2015

CE Certification EMC: ECE2202132C / ESEN99

RoHS-Attestation RoHS: ROS1906117C

Test Report: ECE2202132R / ROS1906117R

Wermelskirchen, den 01.12.2023

ppa.

Frank Schottke, Prokurist

BGS technic KG, Bandwikerstrasse 3, D-42929 Wermelskirchen