

COB-LED-Arbeits-Handleuchte



TECHNISCHE DATEN

Lichtquelle: 15W COB-LED
Helligkeit (gedimmt): 375 Lumen
Helligkeit (ungedimmt): 750 Lumen
Betriebszeit (gedimmt): 5 Stunden
Betriebszeit (ungedimmt): 2,5 Stunden
Akku: Lithium-Ionen 3,7 V 4400 mAh
Ladebuchse: 5V Micro-USB
Ladezeit: ca. 4 Stunden (bei 1A Ladestrom)
Nettogewicht: 0,4 kg
Betriebstemperatur: -5°C bis 47°C (23°F bis 118°F)
Länge: 500 mm

ACHTUNG

Lesen Sie die Bedienungsanleitung und die enthaltenen Sicherheitshinweise aufmerksam durch, bevor Sie das Produkt verwenden. Benutzen Sie das Produkt korrekt, mit Vorsicht und nur dem Verwendungszweck entsprechend. Nichtbeachtung der Sicherheitshinweise kann zu Schäden, Verletzungen und Erlöschen der Gewährleistung führen. Bewahren Sie diese Anleitungen für späteres Nachlesen an einem sicheren und trockenen Ort auf. Legen Sie die Bedienungsanleitung bei, wenn Sie das Produkt an Dritte weitergeben.

VERWENDUNGSZWECK

Diese COB-LED-Arbeits-Handleuchte dient zum Ausleuchten schlecht beleuchteter Bereiche bei der Fahrzeugwartung oder anderen Arbeiten. Sie ist ultrahell mit 15 W COB-LED und bis zu 750 Lumen bei voller Leistung und 375 Lumen im gediminten Zustand.

PRODUKTHAFTUNG

Bei diesem Produkt wird garantiert, dass es frei von Material- und Verarbeitungsfehlern ist. Jedes Produkt, das innerhalb von zwei Jahren ab Lieferdatum an den Händler zurückgesandt wird, wird kostenfrei repariert, nachgebessert oder ersetzt. Diese Garantie gilt nicht für Austauschteile wie Akkus und Sicherungen. Sofern der Schaden durch unsachgemäßen Gebrauch verursacht wurde, besteht keine Haftung für die Funktionsfähigkeit des Gerätes.

SPEZIELLE SICHERHEITSHINWEISE

- Achtung: Diese Leuchte ist für den Innenbereich bestimmt. Trocken halten. Nicht öffnen, fallen lassen, kurzschließen oder entzünden, beim Laden keinen Temperaturen über 60 °C aussetzen und nicht im beschädigten Zustand verwenden.
- Träger eines Herzschrittmachers sollten vor Gebrauch ärztlichen Rat einholen. Elektromagnetische Felder in unmittelbarer Nähe eines Herzschrittmachers können zu dessen Störung oder Ausfall führen.
- Diese Leuchte ist nicht explosionsicher. Verwenden Sie sie nicht in gefährlichen Bereichen, etwa in Gegenwart brennbarer oder explosiver Gase.
- Benutzen Sie die Leuchte niemals, wenn das Schutzglas zerbrochen oder entfernt ist.
- Blicken Sie niemals direkt in die Lichtquelle. Die LEDs sind äußerst hell und können die Augen schädigen.
- Halten Sie die Leuchte von Heizungslüftern, Heizkörpern oder anderen Wärmequellen fern.

ALLGEMEINE SICHERHEITSHINWEISE

- Halten Sie Kinder und andere unbefugte Personen vom Arbeitsbereich fern.
- Lassen Sie Kinder nicht mit dem Produkt oder dessen Verpackung spielen
- Verwenden Sie das Produkt nicht, wenn Teile fehlen oder beschädigt sind.
- Verwenden Sie das Produkt nur für den vorgesehenen Zweck.
- Bewahren Sie dieses Produkt außerhalb der Reichweite von Kindern auf.
- Diese Leuchte ist nur gemäß geltender elektrischer und sicherheitstechnischer Vorschriften und Verordnungen zu gebrauchen bis hin zu den gültigen elektrotechnischen Bestimmungen und den Vorschriften zum Arbeitsschutz

WICHTIGE HINWEISE ZUM AKKU

Lithium-Ionen-Akkus speichern viel Energie und können bei unsachgemäßer Handhabung in Brand geraten oder explodieren. Beachten Sie aus diesem Grund folgende Sicherheitsregeln:

- Halten Sie Lampe trocken.
- Lassen Sie den Akku / Lampe nicht fallen.
- Öffnen Sie die Lampe und den Akku nicht.
- Schließen Sie den Akku nicht kurz.
- Durchstechen Sie den Akku nicht.
- Setzen Sie die Lampe / Akku keinem offenem Feuer oder Temperaturen über 60°C (140°F) aus.
- Ladern Sie die Lampe nur gemäß dieser Anleitung auf.

WICHTIGE HINWEISE ZUM AUFLADEN

- Überprüfen Sie stets, ob die Stromquelle mit der auf diesem Produkt angegebenen Leistung übereinstimmt.
- Während des Ladevorgangs darf das Gerät nicht auf Schäden untersucht oder gewartet werden.
- Laden Sie nicht länger als 4 Stunden. Überladung führt zu Überhitzung und verkürzt die Lebensdauer der Akkus.
- Setzen Sie die Lampe beim Laden keinen Temperaturen über 60°C (140°F) aus und benutzen Sie die Lampe nicht im beschädigten Zustand.
- Laden Sie den Akku nur im Innenbereich (trocken) auf.
- Verwenden Sie ausschließlich Ladegeräte mit 5 Volt Nennspannung und einer Nennstromstärke von unter 2A, anderes Ladegerät kann zu Schäden an der Arbeitsleuchte und zu Personenschäden führen

AKKU AUFLADEN

1. Schließen Sie den Micro-USB-Stecker des Ladegerätes an die Arbeitsleuchte an. Benutzen Sie ausschließlich ein 5V Micro-USB-Ladegeräte mit einer Nennstromstärke von unter 2 A (nicht im Lieferumfang enthalten). Die Angabe der Ladezeit von ca. 4 Stunden bezieht sich auf einen Ladestrom von 1A.
2. Schließen Sie das Ladegerät an eine Steckdose an.

Ladeanzeige (1)

Rot: Ladevorgang läuft

Grün: Vollständig aufgeladen. Ladegerät von der Lampe trennen.



WARTUNG

Nur qualifiziertes Servicepersonal darf Reparaturen durchführen.

Das Öffnen oder auch der nachweisbare Öffnungs- oder Reparaturversuch führt zum Haftungsausschluss und kann zu Produkt- oder Personenschäden führen.

Achtung! Zur Reinigung dürfen keine Lösungsmittel wie Benzin, Terpentin usw. verwendet werden. Aerosole und andere Chemikalien trüben die durchsichtige Scheibe aus Polycarbonat.

UMWELTSCHUTZ

Nicht mehr benötigte Materialien sind dem Recycling zugeführt werden, anstatt sie im Müll zu entsorgen. Alle Werkzeuge, Zubehörteile und Verpackungsmaterialien sind zu trennen und müssen zu einem Wertstoffhof gebracht und umweltverträglich entsorgt werden



ENTSORGUNG

Entsorgen Sie Batterie / Akkus nicht im Hausmüll. Batterie / Akkus müssen umweltgerecht an einer zugelassenen Sammelstelle entsorgt werden. Dieses Produkt ist am Ende seiner Lebensdauer in Übereinstimmung mit der EU-Richtlinie zu Elektro- und Elektronik-Altgeräten zu entsorgen. Informationen zum Recycling sind bei den jeweiligen kommunalen Entsorgungsbetrieben erhältlich. Alternativ können Sie das Produkt zur Entsorgung an die BGS technic KG oder einem Elektrogerätehändler übergeben.



COB-LED Handheld Work Lamp



TECHNICAL DATA

Light source: 15W COB LED
Brightness (dimmed): 375 lumens
Brightness (undimmed): 750 lumens
Operating time (dimmed): 5 hours
Operating time (undimmed): 2.5 hours
Battery: Lithium Ion 3.7 V 4400 mAh
Charging socket: 5V Micro-USB
Charging time: approx. 4 hours (at 1A charging current)
Net weight: 0.4 kg
Operating temperature: -5°C to 47°C (23°F to 118°F)
Length: 500 mm

ATTENTION

Read the operating instructions and all safety instructions contained therein carefully before using the product. Use the product correctly, with care and only according to the intended purpose. Non-compliance of the safety instructions may lead to damage, personal injury and to termination of the warranty. Keep these instructions in a safe and dry location for future reference. Enclose the operating instructions when handing over the product to third parties.

INTENDED USE

This COB-LED lamp is designed to illuminate poorly lit areas at automotive maintenance applications or other works. The lamp is super bright with 15W COB LED up to 750 lumens on high power or 375 lumens on low power.

WARRANTY

This product is warranted to be free from defects in material and workmanship. Any product found defective within two years from the delivery date, will be repaired, adjusted or replaced at no charge to the purchaser. This warranty does not cover expandable items such as batteries or fuses. If the defect has been caused by a misuse or abnormal operation conditions, the guarantee does not apply.

SPECIAL SAFETY INFORMATIONS

- Caution: This fixture is for indoor use. Keep dry. Do not open, drop, short-circuit, incinerate, expose to temperatures higher than 60°C (140°F) for charge and use if damaged.
- People with pacemakers should consult their physician(s) before use. Electromagnetic fields in close proximity to heart pacemaker could cause pacemaker interference or pacemaker failure.
- This fixture is not explosive-proof. Do not use in potentially dangerous locations, such as in flammable or explosive atmospheres.
- Never operate the light with the clear protective glass broken or removed.
- Never look directly into light source. LED's are extremely bright and can damage eyes.
- Keep away from heating vents, radiators, or other sources of heat.

GENERAL SAFETY INFORMATIONS

- Keep children and other persons away from the working area.
- Do not allow children to play with this tool or its packaging.
- Do not use the tool if parts are missing or damaged.
- Use the tool for the intended purpose only.
- Store this product out of children's reach.
- This product must always be used in accordance with all electrical and safety codes and ordinances, including the most recent national electric code (NEC) and with the occupational safety and health act (OSHA) volume 1 on general industry standards and interpretations.

IMPORTANT INFORMATION ABOUT BATTERY

Lithium batteries store a large amount of energy and will vent fire or explode if mistreated. For this reason, please observe the following safety rules:

- Keep the lamp dry.
- Do not drop the battery / lamp.
- Do not open the lamp or the battery.
- Do not short-circuit the battery.
- Do not puncture the battery pack.
- Do not incinerate or exposed the battery pack to temperatures greater than 60°C (140°F).
- Charge work light only according to these instructions.

IMPORTANT INFORMATION ABOUT CHARGING

- Always make certain that the power source conforms to the rating on the fixture.
- Do not inspect or service the fixture while charging.
- Do not charge for longer than 4 hours. Overcharging will cause overheating and shorten battery life.
- Do not charge the battery if it exposed to temperatures greater than 60°C (140°F). Do not use the lamp if it's damaged.
- Charge the product while indoors only.
- Always use only a 5V charging adaptor rated under 2A. Using a non-compatible charger could cause damage to the work light or personal injury.

CHARGING BATTERY

1. Connect Micro USB of charger to work light.
Use only a 5V Micro USB Charger rated less than 2 A (not included). The specification of the charging time of approx. 4 hours is based on a charging current of 1A.
2. Connect the adapter to an electric outlet.

Charging Indicator (1)

Red: Charging in process.

Green: Fully charged, unplug the charger.



MAINTENANCE

Only qualified service personal must perform repairs.

Opening or visible attempts to open or repair work light will void any warranty and cause damage to the product or personal injury.

Caution! Do not use solvents such as gasoline, turpentine, etc. to clean the unit. Aerosols and other chemical will fog the clear polycarbonate lens.

ENVIRONMENTAL PROTECTION

Recycle unwanted materials instead of disposing of them as waste. All tools, accessories and packaging should be sorted, taken to a recycling centre and disposed of in a manner which is compatible with the environment.




DISPOSAL

Do not dispose battery in household waste. Batteries should be disposed of in a responsible manner, they must be disposed at appropriate collection point. Dispose of this product at the end of its working life in compliance with the EU Directive on Waste Electrical and Electronic Equipment. Contact your local solid waste authority for recycling information or give the product for disposal to BGS technic KG or to an electrical appliances retailer.



Lampe de travail à COB-LED



CARACTÉRISTIQUES TECHNIQUES

Source de lumière : 15W COB-LED
Luminosité (réduite) : 375 lumens
Luminosité (élevée) : 750 lumens
Autonomie (luminosité réduite) : 5 heures
Autonomie (luminosité élevée) : 2,5 heures
Battery : Lithium-ion 3,7 V 4400 mAh
Prise de chargement : 5V Micro-USB
Temps de charge : approx. 4 heures (à 1A courant de charge)
Poids net : 0,4 kg
Température de fonctionnement : -5°C à 47°C (23°F à 118°F)
Longueur : 500 mm

ATTENTION

Veuillez lire attentivement la notice d'utilisation et les consignes de sécurité avant d'utiliser le produit. Utilisez correctement le produit, avec prudence et uniquement en conformité avec l'utilisation prévue. Ne pas respecter les instructions et consignes de sécurité peut entraîner des blessures, des dommages matériels et l'annulation de la garantie. Conservez ce manuel en lieu sûr et sec, afin de pouvoir le consulter ultérieurement. Veuillez joindre le présent mode d'emploi au produit si vous le transmettez à des tiers.

UTILISATION PRÉVUE

Cette lampe à main de travail à LED COB est utilisée pour éclairer les zones mal éclairées lors de l'entretien du véhicule ou d'autres travaux. La lampe est ultra lumineuse avec 15 W COB-LED et jusqu'à 750 lumens à pleine puissance et 375 lumens lorsqu'elle est atténuée.

GARANTIE

Ce produit est garanti contre tout défaut matériel et de main d'œuvre. Tout produit présentant une défectuosité dans les deux ans suivant la date de livraison et retourné au détaillant, sera réparé, ajusté ou remplacé sans frais pour l'acheteur. Cette garantie ne couvre pas les articles consommables tels que les batteries ou les fusibles. Si la défectuosité a été causée par une mauvaise utilisation ou des conditions de fonctionnement anormales, la garantie ne s'appliquera pas.

INSTRUCTIONS SPÉCIALES DE SÉCURITÉ

- Attention : Cet appareil est destiné à un usage intérieur. Gardez-le toujours au sec. Ne jamais ouvrir, laisser tomber, court-circuiter, incinérer, exposer à des températures supérieures à 60°C l'appareil et ne pas le charger, ni l'utiliser s'il est endommagé.
- Les personnes portant un stimulateur cardiaque devraient consulter leur(s) médecin(s) avant d'utiliser cet appareil. Des champs électromagnétiques à proximité immédiate du stimulateur cardiaque peuvent causer des interférences ou une défaillance de celui-ci.
- Cet appareil n'est pas antidéflagrant. Ne l'utilisez jamais dans des endroits potentiellement dangereux, comme dans des atmosphères inflammables ou explosives.
- N'utilisez jamais la lampe si le verre de protection transparent est cassé ou manquant.
- Ne regardez jamais directement dans la source lumineuse. Les LED sont extrêmement brillantes et peuvent endommager les yeux en cas d'exposition prolongée.
- Maintenez l'appareil à l'écart des événements de chauffage, des radiateurs ou d'autres sources de chaleur.

INSTRUCTIONS GÉNÉRALES DE SÉCURITÉ

- Maintenez à l'écart les enfants et toutes les autres personnes non autorisées de la zone de travail.
- Ne permettez jamais que des enfants jouent avec l'outil ou avec son emballage
- N'utilisez pas l'outil lorsque des pièces manquent ou sont endommagées.
- N'utilisez l'outil qu'aux fins prévues.
- Gardez ce produit hors de la portée des enfants.
- Maintenez l'appareil hors de portée des enfants.
- Cet appareil doit toujours être utilisé conformément à tous les codes et ordonnances en matière d'électricité et de sécurité, y compris le code électrique national le plus récent (NEC) et à la loi sur la sécurité et la santé au travail (OSHA) volume 1, concernant les standards industriels généraux et leurs interprétations.

INFORMATIONS IMPORTANTES SUR LA BATTERIE

Les batteries au lithium emmagasinent une grande quantité d'énergie et peuvent s'incendier ou exploser en cas d'abus. Pour cette raison, veuillez respecter les règles de sécurité suivantes:


- Maintenez toujours au sec la lampe de travail.
- Ne laissez pas tomber l'ensemble de batteries.
- N'ouvrez jamais la batterie.
- Ne court-circuitez jamais la batterie.
- Ne percez jamais l'ensemble de batteries.
- N'incinerez pas la batterie et ne l'exposez jamais à des températures supérieures à 60°C (140°F).
- Ne chargez la lampe de travail que conformément à ces instructions.

INFORMATIONS IMPORTANTES SUR LA CHARGE

- Assurez-vous toujours que la source d'alimentation est conforme à la puissance nominale indiquée sur l'appareil.
- N'effectuez jamais des tâches de maintenance ou d'inspection pendant le processus de chargement.
- Ne laissez pas se charger l'appareil pendant plus de 4 heures. Une surcharge provoquera une surchauffe et réduira la durée de vie de la batterie.
- N'exposez pas la lampe à des températures supérieures à 60°C (140°F) pendant la charge et n'utilisez pas la lampe si elle est endommagée.
- Ne chargez l'appareil qu'à l'intérieur.
- Utilisez toujours un adaptateur de charge de 5 V de moins de 2 A. L'utilisation d'un chargeur non compatible peut endommager la lampe de travail ou causer des blessures.

CHARGEMENT DES BATTERIES

1. Connectez la fiche micro USB du câble de charge à la lampe de travail. Utilisez uniquement un chargeur micro USB 5V de moins de 2 A (non fourni). l'estimation du temps de charge d'environ 4 heures est basée sur une intensité de courant de charge de 1 A.
2. Branchez l'entrée de l'adaptateur sur une prise du réseau électrique.



Indicateur de charge (1)

Rouge : chargement en cours

Verte : Entièrement chargé, veuillez débrancher l'adaptateur

MAINTENANCE


Des réparations ne doivent être confiées qu'à du personnel qualifié.

Si vous ouvrez ou tentez d'ouvrir ou de réparer vous-même l'appareil, vous risquez d'endommager l'appareil et/ou de vous blesser, et dans ce cas, la garantie sera automatiquement annulée.

Attention ! N'utilisez pas de solvants tels que l'essence, la térébenthine, etc. pour nettoyer l'unité.

Les aérosols et autres produits chimiques peuvent dégrader et rendre opaque la lentille en polycarbonate transparent.

Lámpara de trabajo LED COB



DATOS TÉCNICOS

Fuente de luz: 15 W LED COB
Luminosidad (baja): 375 lumens
Luminosidad (alta): 750 lumens
Tiempo de trabajo (luminosidad baja): 5 horas
Tiempo de trabajo (luminosidad alta): 2,5 horas
Batería: Iones de litio 3,7 V 4400 mAh
Toma del cargador: 5V Micro USB
Tiempo de carga: aprox. 4 horas
Peso neto: 0,4 kg
Temperatura de funcionamiento: -5°C a 47°C (23°F a 118°F)
Largo: 500 mm

ATENCIÓN

Lea atentamente el manual de instrucciones y todas las instrucciones de seguridad antes de utilizar el producto. Utilice el producto de forma correcta, con precaución y solo de acuerdo con su uso previsto. El incumplimiento de las instrucciones de seguridad puede provocar daños, lesiones y la anulación de la garantía. Guarde estas instrucciones en un lugar seguro y seco para futuras consultas. Incluya el manual de instrucciones si entrega el producto a un tercero.

USO PREVISTO

Esta lámpara de mano de trabajo COB-LED se utiliza para iluminar áreas poco iluminadas durante el mantenimiento del vehículo u otros trabajos. Es ultra brillante con 15 W COB-LED, hasta 750 lúmenes a plena potencia y 375 lúmenes cuando se atenúa.

GARANTÍA

Este producto se entrega con garantía de estar libre de defectos materiales y de acabado. Cualquier producto que resulte defectuoso dentro del periodo de dos años desde la fecha de entrega será reparado, ajustado o sustituido sin coste alguno para el comprador. Esta garantía no cubre elementos consumibles tales como baterías o fusibles. Si el defecto ha sido causado por una mala utilización o por condiciones de funcionamiento anómalas, la garantía no se aplicará.

INSTRUCCIONES ESPECIALES DE SEGURIDAD

- Precaución: Este lampa está previsto para su uso en interiores. Manténgalo seco. No lo abra, no lo deje caer, no lo ponga en cortocircuito, no lo queme, no lo exponga a temperaturas superiores a 60°C (140°F) durante la carga y no lo use si está dañado.
- Si lleva un marcapasos, consulte a su médico antes de usar este accesorio. Los campos electromagnéticos muy cerca del marcapasos cardíaco podrían provocar interferencias en el marcapasos o un fallo del marcapasos.
- Este lampa no es a prueba de explosivos. No lo use en ubicaciones potencialmente peligrosas, tales como en atmósferas inflamables o explosivas.
- No use nunca la luz si el cristal protector transparente está roto o se ha retirado.
- No mire nunca directamente a la fuente luminosa. Los LED son extremadamente brillantes y pueden dañar los ojos.
- Mantenga este lampa alejado de aberturas de ventilación de calefacción, radiadores u otras fuentes de calor.

INSTRUCCIONES GENERALES DE SEGURIDAD

- Mantenga a los niños y otras personas no autorizadas lejos del área de trabajo.
- No permita que los niños jueguen con la herramienta o su embalaje
- No utilice la herramienta si faltan piezas o están dañadas.
- Utilice la herramienta solo para el fin previsto.
- Mantenga este lampa fuera del alcance de los niños.
- Este accesorio siempre debe usarse respetando la normativa y los reglamentos en materia de electricidad y seguridad, incluido el reciente reglamento nacional en materia de electricidad (NEC) y la ley de seguridad y salud laboral (OSHA), volumen 1, conforme a los criterios e interpretaciones generales en la industria.

INFORMACIÓN IMPORTANTE SOBRE LA BATERÍA

Las baterías de litio almacenan una gran cantidad de energía y desprenderán llamas o explotarán si no se tratan correctamente. Por este motivo, observe las siguientes reglas de seguridad:

- Mantenga la luz de trabajo seca.
- No deje caer el conjunto de batería.
- No abra el conjunto de batería.
- No ponga en cortocircuito el conjunto de batería.
- No perforo el conjunto de batería.
- No queme ni exponga el conjunto de batería a temperaturas superiores a 60°C (140°F).
- Cargue la luz de trabajo solo siguiendo estas instrucciones.

INFORMACIÓN IMPORTANTE SOBRE LA CARGA

- Asegúrese siempre de que la fuente de alimentación es adecuada para la potencia nominal del accesorio.
- No examine ni repare el lampa mientras se está cargando.
- No lo cargue durante más de 4 h. Una sobrecarga provocará un recalentamiento y reducirá la vida útil de la batería.
- No exponga la lámpara a temperaturas superiores a 60°C (140°F) durante la carga y no utilice la lámpara si está dañada.
- Cargue la batería únicamente en interiores.
- Use siempre solo un adaptador de carga de 5 V con potencia nominal inferior a 2 A. Si usa un cargador no compatible, la luz de trabajo podría resultar dañada o podrían producirse daños personales.

CARGA DE LA BATERÍA

1. Conecte el Micro USB del cable de carga a la luz de trabajo.
Use solo un cargador micro USB de 5V con capacidad inferior a 2 A (no incluido), el tiempo de carga de aprox. 4 horas está basado en un amperaje de carga de 1 A.
2. Conecte el adaptador a una toma eléctrica.

Indicador de carga (1)

Roja: carga en proceso

Verde: carga completada, desenchufe el adaptador.



MANTENIMIENTO

Solo personal de mantenimiento cualificado debe llevar a cabo reparaciones.

La apertura de la luz de trabajo, o intentos visibles de abrir o reparar la luz de trabajo, invalidarán cualquier garantía y provocarán daños en el producto o daños personales.

¡Precaución! No use disolventes como gasolina, aguarrás, etc. para limpiar la unidad. Los aerosoles y otros productos químicos empañarán la lente transparente de policarbonato.



**EU-KONFORMITÄTSERKLÄRUNG
EC DECLARATION OF CONFORMITY
DÉCLARATION „CE“ DE CONFORMITE
DECLARACION DE CONFORMIDAD UE**

Wir erklären in alleiniger Verantwortung, dass die Bauart des Produktes:
We declare that the following designated product:
Nous déclarons sous propre responsabilité que ce produit:
Declaramos bajo nuestra sola responsabilidad que este producto:

**COB-LED-Arbeits-Handleuchte (Art. 85306-1)
COB-LED Handheld Work Lamp
Lampe de travail à COB-LED
Lámpara de trabajo LED COB**

folgenden einschlägigen Bestimmungen entspricht:
complies with the requirements of the:
est en conformité avec les réglementations ci-dessous:
esta conforme a las normas:

EMC Council Directive 2014/30/EU

Angewandte Normen:

Identification of regulations/standards:

Norme appliquée:

Normas aplicadas:

EN 55015:2013+A1:2015

EN 61547:2009

EN 61000-3-2:2014

EN 61000-3-3:2013

Verification No.: SHEM190101052501LMC / EF-2061A

Test Report No.: SHEM190101052501

Wermelskirchen, den 02.05.2021

ppa.

Frank Schottke, Prokurist

BGS technic KG, Bandwirkerstrasse 3, D-42929 Wermelskirchen

