

EAN: 4057304021206  
[static.hansa.com/4717012033](https://static.hansa.com/4717012033)



HANSAAURELIA Eine Symphonie aus Einfachheit und Eleganz.

Entdecken Sie die Harmonie von HANSAAURELIA, eine Symphonie aus Einfachheit und Eleganz. AURELIA schöpft das Design aus den exquisiten Elementen der wilden Natur. Vom anmutigen Lotusblüten-Design, das für reines Vergnügen geschaffen wurde, bis zur einfachsten Kurve eines winzigen Wassertropfens, der unsere Handbrause formt, spiegelt jedes Detail die Schönheit der Natur um uns herum wider. Anmut ist der Schlüssel zu jedem Element und schafft eine nahtlose Verbindung zwischen Form und Funktion.

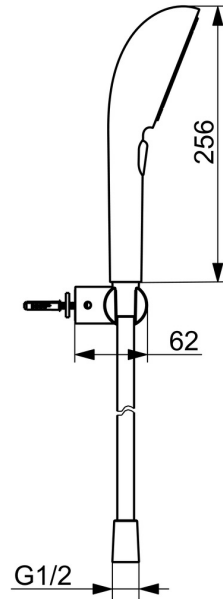
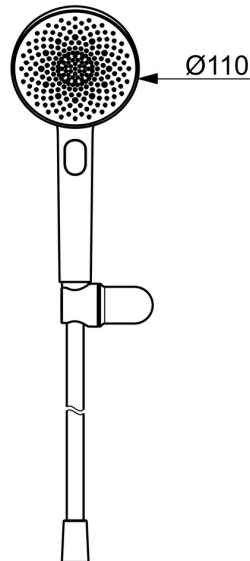
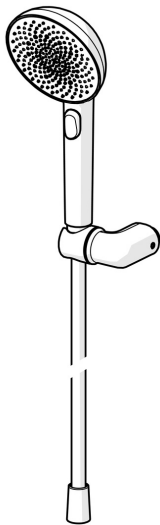
110mm - 3 Strahlarten Handbrause

Einfacher Druckknopf-Umschalter zur Auswahl der Strahlarten

Eleganter Brausehalter

ERHÖHEN SIE IHR DUSCHVERGNÜGEN

- Dusche
- Wandmontage
- Matt-Schwarz
- Handbrause, Brausehalter, Brauseschlauch (1250 mm), Anti-Kalk-Technik, Twist guard, Verdrehschutz für Brauseschlauch
- Pulsierend - Starker Wasserstrahl zur Massage oder Körperbehandlung, Intensiv – Belebender Wasserstrahl, Entspannend - Sanfter Wasserstrahl, angenehm für den ganzen Körper
- Schlauchdurchführung, drehbar
- 3-strahlig



## Technische Daten

### Durchflusseigenschaften

Durchfluss bei 3 bar(mit Durchflussbegrenzer)12.0 l/min

### Technische Eigenschaften

Warmwasserversorgungmax. +65°C  
Arbeitsdruck0.5-5 bar  
AnschlussgrößeG1/2  
WerkstoffMessing/Verbundwerkstoff

### Vorschriften

EN StandardEN 1112, EN 1113  
Geräuschklassel (ISO 3822)

### Zulassungen und Deklarationen

KonformitätserklärungDoC  
EPDS-P-06395

### Nachhaltigkeit

EPD module A1 (kg CO2 eq.)2,58  
EPD module A2 (kg CO2 eq.)0,13  
EPD module A3 (kg CO2 eq.)0,30  
EPD module A1-A3 (kg CO2 eq.)3,01  
EPD module A4 (kg CO2 eq.)0,13  
EPD module B7 (kg CO2 eq.)2110,00  
EPD module C2 (kg CO2 eq.)0,01  
EPD module C3 (kg CO2 eq.)0,00  
EPD module C4 (kg CO2 eq.)0,80  
EPD module D (kg CO2 eq.)-0,33

