



# LEMAITRE

*meisterhafte Sicherheitsschuhe*

<b>Artikel</b>	<b>ANDY HIGH</b>	<b>Artikelnummer</b>	<b>0920</b>	<b>0921</b>
<b>Kategorie</b>	<b>S3 SRC</b>	<b>Größe</b>	<b>35 - 49</b>	<b>41 - 49</b>
<b>Artikelserie</b>	<b>GERMAX</b>	<b>Passform</b>	<b>L</b>	<b>XXL</b>

<b>OBERMATERIAL</b>	2,2 mm Büffelleder
<b>FUTTER</b>	abriebfestes Textilinnenfutter
<b>ZEHENKAPPE</b>	Stahl
<b>ZWISCHENSÖHLE</b>	„Fibre-LS“ metallfrei
<b>SOHLE</b>	GERMAX
<b>BESONDERHEIT</b>	Mehrweitensystem

<b>Schuhtyp</b>	Lederschuh
<b>Geschlecht</b>	Herrenschuh
<b>Schuhform</b>	Stiefel knöchelhoch
<b>Verschlussart</b>	Schnürschuh
<b>Verschlusselement</b>	Ösen
<b>Farbe</b>	schwarz, blaue Besätze
<b>Lederausprägung</b>	glatt
<b>Brandsohle</b>	Fibre-LS
<b>Laufsohle</b>	PU - Polyurethan
<b>Zusatzkennzeichnung</b>	antistatisch (A) durchtrittsichere Zwischensohle (P) gepolsterte Lasche kälteisoliert (CI) orthopädische Einlagenversorgung (DGUV Regel 112-191) reflektierende Applikationen rutschhemmend (SRC = SRA + SRB) schockabsorbierend (E) Zehenschutzkappe
<b>Geeigneter Untergrund</b>	besonders für harte Laufflächen geeignet
<b>Produktbeurteilung</b>	Comfort
<b>Sicherheitsschuh-Klasse</b>	S3
<b>EN-Normen</b>	EN 20345:2011
<b>CE-Kennzeichen</b>	Ja
<b>Gewicht (Paar in Gr. 42)</b>	1186 g
<b>Einsatz-Schwerpunkt</b>	langer Einsatz auf harten Laufflächen
<b>Branchenschlüssel</b>	Bau / Straßenbau Druckindustrie Elektroindustrie Gastronomie Gebäudereinigung Handwerk Klimatechnik Maschinenbau Medizintechnik / Labore Nahrungsmittelindustrie Pharmazie Transporttechnik, Logistik, Lagerwesen Zeitarbeit

Der passt immer!  
...ANDY HIGH S3

Geschmäcker sind verschieden – Füße auch!  
Schuhe „von der Stange“ passen jedoch häufig nicht richtig und speziell bei Arbeitsschuhen kann dies zur absoluten Belastung werden.

Mit dem ANDY HIGH wird nun Abhilfe geschaffen – ein Sicherheitsschuh, der beinahe überall getragen werden kann und sich buchstäblich „anpasst“.

Die clevere Konstruktion unterschiedlicher Leisten bietet ein vielseitiges Mehrweitesystem an – fast maßgeschneidertes Schuhwerk für lange Arbeitstage!

Auch die Sohlenform zeigt Individualität.

Hier wurde gegrübelt und entworfen, um speziell den deutschen Markt mit einer richtig passenden Sohlenkonzeption zu versorgen. Die robuste und mit viel Volumen gestaltete GERMAX-Sohle zeigt ebenso Schwung in der Linie, wie spürbares Profil.

Mit der buchstäblich griffigen Trittfläche sind Rutschpartien auf schmierigen oder nassen Böden kein Thema mehr, der klar hervortretende Absatz sorgt auch auf der Leiter für Standfestigkeit.


Dennoch ist die GERMAX-Sohle leicht und flexibel und federt durch ihr speziell entwickeltes Dämpfungssystem im Fersenbereich komfortabel ab.

Hoch geschnitten, stabilisiert der ANDY HIGH auch den Knöchel, das robuste Büffelleder in coolem Schwarz, zeigt im Bereich der blauen Besätze einen sichernden und wahrhaft leuchtenden Hingucker. Die retroreflektierenden Reflexpaspeln sorgen dafür, dass „Mann“ wirklich immer gesehen wird!


Auch das Innenleben ist perfekt ausgestattet – die stabile Stahlkappe hält Vorderfuß und Zehenbereich schadenfrei, das abriebfeste Innenfutter ist langlebig und gut fürs Fußklima, Eindringlinge von unten haben gegen die durchtrittsichere Einlage keine Chance.

Rundumschutz vom Feinsten, sportlich, bequem und leicht. Passgenau für den Fuß, der ANDY HIGH. Eben einfach passend für den Arbeitsplatz – und mehr.


Verwandt mit:



Andy Aqua S3 SRC



Andy White S3 SRC



Andy Bau S3 SRC



Jura ÜK+ S3 SRC



Andy Bau low S3 SRC



Slog Black S3 ESD SRC



Andy Fresh S1P SRC



Slog Brown S3 ESD SRC



Andy low S3 SRC



Softsport S1P SRC