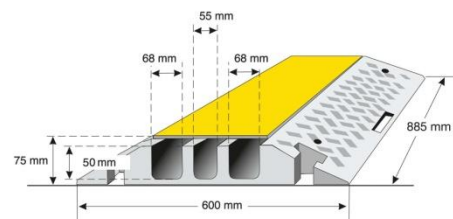




Kabelbrücke, groß

Produktbeschreibung

- Hoch belastbare Kabelbrücke durch spezielle Recycling-Hartgummi-Mischung
- 3 Kabelschächte: 2 Kanäle 68 x 50 mm, 1 Kanal 55 x 50 mm (B x H)
- Signalwirkung durch gelben Deckel aus hochwertigem Kunststoff
- Geriffelte, rutschhemmende Oberfläche
- Dauerhafte Fixierung durch integrierte Dübelaufnahmen möglich
- Alle Elemente mit Zapfen/Nut-System zum beliebigen Erweitern
- Mit Schutzdeckel und Tragegriff
- Bis 12 t Achslast



Technische Daten

Artikelbezeichnung	Kabelbrücke groß	
Material	Recycling-Hartgummi-Mischung	
Farbe	Gelb-schwarz	
	Ausführung	Normelement
	Maße (L x B x H)	600 x 960 x 75 mm Nettobreite im Verbund: 885 mm
	Ausführung	Kreuzungselement
	Maße (L x B x H)	597 x 740 x 75 mm Nettobreite im Verbund: 597 mm

	Ausführung	Winkelstück links
	Maße (L x B x H)	600 x 500/200 x 75 mm
	Ausführung	Winkelstück rechts
	Maße (L x B x H)	600 x 500/200 x 75 mm
	Ausführung	Endstück Zapfen
	Maße (L x B x H)	600 x 230 x 75 mm
	Ausführung	Endstück Nut
	Maße (L x B x H)	600 x 220 x 75 mm