

Kraftvoller und sicherer Drehstromsauger

3907/3907W-3907/18 diese Industriesauger sind mit Seitenkanalverdichtern ausgestattet und überzeugen durch ihre enorme und kraftvolle Saugleistung. 3907/18 ist ein leistungsstarker Industriesauger mit 13 kW.

3907/3907W-3907/18 Der hohe Unterdruck und die große Luftförderung machen diese Sauger ideal für stationäre Saugaufgaben. Die 3907/18 ist ein äußerst leistungsstarker Industriesauger mit 13 kW Leistung und besitzt extrem großen Filter, speziell ausgestattet für Feinstäube aller Art. In der Filterleistung kommt ihm keiner gleich.

Die Maschinen dieser Baureihe sind je nach Modell für die Staubklassen L, M oder H zertifiziert. Zusätzlich sind sie für die verschiedenen ATEX-Zonen geprüft. So können die Anwender sicher sein, dass sämtliche einschlägigen Vorschriften erfüllt sind. Angeboten werden sauger auch in Sonderspannungen oder als Edelstahlausführung

- Robuste Stahlbauweise
- Für extreme Anforderungen
- Hohe Leistungs- und Sicherheitsansprüche
- Standardausführung ist mit L-Filter ausgestattet



Abb. ähnlich

• Serienmäßige Ausstattung

Lieferumfang		Artikel-Nr.	Anzahl	3907W 5PP	3907W LC SE 5PP
Filter					
	Sternfilter Ø360mm Nomex®	Z8 17146	1		
	Sternfilter Polyester 560 Nilfisk 3557/6	Z8 17081	1		

Modell	3907W 5PP	3907W LC SE 5PP
Artikel-Nr.	4030700231	4030700462

Produkteigenschaften







Elektrischer Multi-Frequenz-Filterrüttler	
Filterrüttler (manuell)	•
Stern-/ Dreieckanlaufschaltung	•
Umkehrschalter	•
Unterdruck-Begrenzungsventil	•
Filter Staubklasse "L"	
Filter Staubklasse "M"	•
5-poliger Drehstromstecker	•
Pneumatische Filterabreinigung	
Manometer zur Überwachung der Filtration	•



Kraftvoller und sicherer Drehstromsauger













Technische Spezifikationen	3907W 5PP	3907W LC SE 5PP
Spannung (V)	230/400	
Frequenz (Hz)	50	
IP-Schutzklasse	55	
Schutzklasse	F	
Aufnahmeleistung (kW)	11	
Luftmenge o. Schlauch (m³/h - l/min.)	918 - 15300	
Maximaler Unterdruck (kPa-mbar)	30 - 300	
Geräuschpegel, 1,5 m Abstand (dB(A) ISO 3744)	78	
Behältervolumen (l)	175	
Hauptfilter	L CLASS POLYESTER	
Hauptfilterfläche (cm²)	35000	
Einlass (mm)	100	
Abmessungen L x B x H (mm)	1600x800x1810	
Gewicht (kg)	324	

● Serienmäßige Ausstattung, ○ Optionales Zubehör, □ Optionen nur ab Werk













Zubehör	Artikel-Nr.	Anzahl	3907W 5PP	3907W LC SE 5PP
Fugendüsen				
 Fugendüse Ø 50 PVC	Z7 24013	1	○	
 Fugendüse Ø 50 vz.	Z7 21074	1	○	
 Fugendüse Ø 50 vz.	Z7 21026	1	○	
 Fugendüse Ø 70 vz.	Z7 21028	1	○	
 Fugendüse, gebogen Ø 50 vz.	Z7 21075	1	○	
 Fugendüse, gebogen Ø 70 PVC	Z7 24012	1	○	
















Kraftvoller und sicherer Drehstromsauger

Zubehör		Artikel-Nr.	Anzahl	3907W 5PP	3907W LC SE 5PP
	Fugendüse mit Außenbürste Ø 50 vz.	Z7 22089	1	○	
	Fugendüse mit Außenbürste Ø 50 vz.	Z7 22023	1	○	
	Grobschmutzdüse Ø 100 alu.	Z7 22190	1	○	
	Grobschmutzdüse Ø 70 alu.	Z7 22169	1	○	
	Gummidüse Ø 50 Länge 120 mm, gr.	Z7 21030	1	○	
	Gummidüse Ø 50 Länge 120 mm, schw.	Z7 21080	1	○	
	Spachteldüse Ø 50 1000mm vz.	Z7 22034	1	○	
	Spachteldüse Ø 70 1000mm vz.	Z7 22090	1	○	
Verlängerungsrohre					
	Grobschmutzdüse Ø 50 850mm	Z7 22054	1	○	
	Grobschmutzdüse Ø 50 1240mm	ZA7210024	1	○	
	Grobschmutzdüse Ø 70 1000mm	Z7 22055	1	○	
	Grobschmutzdüse Ø 70 1240mm	ZA7210026	1	○	












Kraftvoller und sicherer Drehstromsauger

Zubehör		Artikel-Nr.	Anzahl	3907W 5PP	3907W LC SE 5PP
	Grossschmutzdüse Ø 100 1240mm	ZA7210019	1	○	
	Ofenverlängerung 1 mtr.	Z7 22271	1	○	
	Ofenverlängerung 2 mtr.	Z7 22268	1	○	
	Ofenverlängerung D40 3 mt	Z7 22036	1	○	
	Ofenverlängerung D50, 3 m	Z7 22037	1	○	
	Saugrohr Ø 50 alu. 120mm	Z7 22025	1	○	
	Saugrohr Ø 50 vc. 1200mm	Z7 22122	1	○	
	Saugrohr Ø 70 alu. 120mm	Z7 22091	1	○	
	Verlängerungsrohr Ø 50 alu. 1000mm	Z7 22005	1	○	
	Verlängerungsrohr Ø 50 alu. 2000mm	Z7 22004	1	○	
	Verlängerungsrohr Ø 50 alu. 3000mm	Z7 22003	1	○	
Saugdüsen, trocken					
	Bodendüse für Staub, Ø 50 vz. 400mm	Z7 22137	1	○	













Kraftvoller und sicherer Drehstromsauger

Zubehör	Artikel-Nr.	Anzahl	3907W 5PP	3907W LC SE 5PP
 Bodendüse Nass/Trocken Ø 50 vz. 300mm	Z7 22172	1	○	
 Bodendüse Nass/Trocken Ø 50 vz. 300mm	Z7 22175	1	○	
 Bodendüse Nass/Trocken Ø 50 vz. 400mm	Z7 22029	1	○	
 Bodendüse Nass/Trocken Ø 50 vz. 500mm	Z7 22148	1	○	
 Bodendüse Nass/Trocken Ø 50 vz. 500mm	Z7 22147	1	○	
 Bodendüse Nass/Trocken Ø 70 vz. 500mm	Z7 22092	1	○	
 Bodendüse Nass/Trocken Ø 70 vz. 500mm	Z7 22149	1	○	
 Bürste D50 400 mm	Z7 22040	1	○	
 Bürstendüse Ø 50 PVC 220mm	Z7 22038	1	○	
 Bürstendüse Ø 50 PVC 300mm	Z7 22039	1	○	
 Bürstendüse Ø 50 PVC 500mm	Z7 22041	1	○	
 Bürstendüse Ø 70 PVC 500mm	Z7 22093	1	○	
 Ofendüse m. Rollen Ø 50 vz. 400mm	Z7 22273	1	○	






Kraftvoller und sicherer Drehstromsauger

Zubehör		Artikel-Nr.	Anzahl	3907W 5PP	3907W LC SE 5PP
	Ofendüse Ø 50 alu. 400mm	Z7 22032	1	○	
	Wandbürsten Ø 50 PVC 220mm	Z7 22196	1	○	
	Wandbürsten Ø 50 PVC 300mm	Z7 22197	1	○	
	Wandbürsten Ø 50 PVC 400mm	Z7 22198	1	○	
	Wandbürsten Ø 70 PVC 500mm	Z7 22199	1	○	
Rundbürsten					
	BRUSH D70 MM300 90	Z7 22077	1	○	
	BRUSH D70 MM400 90	Z7 22078	1	○	
	Rundbürste Ø 50 vz.	Z7 22048	1	○	
	Rundbürste Ø 50 vz.	Z7 22047	1	○	
Saugschläuche					
	Gummischlauch ölbeständig Ø 50;3 m	Z7 24003	1	○	
	Gummischlauch ölbeständig Ø 50;5 m	Z7 24179	1	○	

Kraftvoller und sicherer Drehstromsauger












Zubehör	Artikel-Nr.	Anzahl	3907W 5PP	3907W LC SE 5PP
 Gummischlauch ölbeständig Ø 70;3 m	Z7 24001	1	○	
 Gummischlauch ölbeständig Ø 70;5 m	Z7 24180	1	○	
 Polyurethan Muffe Ø 50	40000219	1	○	
 Polyurethan Muffe Ø 70	Z7 20310	1	○	
 Polyurethanschlauch Ø 50;3 m	Z7 22298	1	○	
 Polyurethanschlauch Ø 70;3 m	Z7 22299	1	○	
 Polyurethanschlauch Ø 100;Meterware	Z7 24113	1	○	
 PVC Muffe Ø 50	Z7 23023	1	○	
 PVC-Schlauch Ø 50;3 m	Z7 22062	1	○	
 PVC-Schlauch Ø 70;3 m	Z7 22063	1	○	
 PVC-Schlauch Ø 100;Meterware	Z7 24027	1	○	
 Saugschlauch antistat, Ø 50;Meterware	Z7 24029	1	○	

Kraftvoller und sicherer Drehstromsauger






Zubehör		Artikel-Nr.	Anzahl	3907W 5PP	3907W LC SE 5PP
	Saugschlauch antistat, Ø 70; Meterware	Z7 24030	1	<input type="radio"/>	
	Saug-Schlauch Ø 50; 3 m	Z7 22151	1	<input type="radio"/>	
	Zwischenstück Gummi Ø 50	Z7 20002	1	<input type="radio"/>	
	Zwischenstück Gummi Ø 70	Z7 20003	1	<input type="radio"/>	
Filter					
	Hauptfilter 560 M	Z8 17246	1	<input type="radio"/>	
	Sternfilter D780 L-Klasse	Z8 17160	1	<input type="radio"/>	
	Sternfilter Ø360mm Nomex®	Z8 17146	1	<input type="radio"/>	
	Sternfilter Polyester 560 Nilfisk 3557/6	Z8 17081	1	<input type="radio"/>	
Zubehör-Set					
	Filterrüttler el 3707-3907 Serie; Ø 560	Z5 60081	1	<input type="radio"/>	
	Füllstandsabschalter 3707-3907 Serie;	Z5 60156	1	<input type="radio"/>	
	Patronenfilteranlage 4P	Z5 60114	1	<input type="radio"/>	
	Patronenfilteranlage 3707-3907	Z5 60078	1	<input type="radio"/>	
Optionen					
	Abscheider f. glühd. Mat.	ZS07IC22004	1	<input type="radio"/>	
	Fassfüllereinsatz für 200l Fass	Z7 22180	1	<input type="radio"/>	
	Kippbarer Abscheider 400l	Z7 22158	1	<input type="radio"/>	
	Komplettabscheider	Z7 22108	1	<input type="radio"/>	
	Komplettabscheider	Z7 22290	1	<input type="radio"/>	
	Vorabscheider ¥ 460 L100¥ 50	Z7 22105	1	<input type="radio"/>	
	Vorabscheider D460 L100D50 Inox komplet	Z7 22107	1	<input type="radio"/>	
	Vorabscheiderdeckel Ø560; 70mm	Z7 22159	1	<input type="radio"/>	
	Zyklondeckel Ø560; 100mm	Z7 22181	1	<input type="radio"/>	
Muffen und Verbinder					
	Gebogenes Handrohr Ø 50 vz.	Z7 21012	1	<input type="radio"/>	
	Gebogenes Handrohr Ø 70 vz.	Z7 21032	1	<input type="radio"/>	



Kraftvoller und sicherer Drehstromsauger

Zubehör		Artikel-Nr.	Anzahl	3907W 5PP	3907W LC SE 5PP
	Geräteanschluss ¥ 100	Z7 21040	1	○	
	Handrohr reduz. Ø 50-70 vz.	Z7 22153	1	○	
	Reduzierstück mit Reg. Ø 100-50 vz.	Z7 22165	1	○	
	Reduzierstück mit Reg. Ø 100-70 vz.	Z7 22163	1	○	
	Reduzierstück Ø 100-50 vz.	Z7 22126	1	○	
	Reduzierstück Ø 100-70 vz.	Z7 22125	1	○	
	Schlauchanschluss m. Reg. Ø 100 vz.	Z7 22144	1	○	
	Schlauchkupplung Ø 50 vz.	Z7 22187	1	○	
	Schlauchverbinder Ø 50 vz.	Z7 21002	1	○	
	Schlauchverbinder Ø 70 vz.	Z7 21000	1	○	
	Schlauchverbinder Ø 100 vz.	Z7 21041	1	○	
Schläuche und Verbindungen					
	Schlauchklammer aus Metall ;40-60	Z8 40040	1	○	

Kraftvoller und sicherer Drehstromsauger

Zubehör		Artikel-Nr.	Anzahl	3907W 5PP	3907W LC SE 5PP
	Schlauchkupplung Ø 70 vz.	Z7 22188	1	○	
Sonstiges					
	Fassklammer D560 komplett	Z5 36075	1	○	
	Hebebügel für Fassklammer D560 komplett	Z5 36076	1	○	
	Plastiksackentleerung Ø560; VA	Z5 60043	1	○	
	Plastiksackentleerung Ø560;Stahl vz	Z5 60039	1	○	
	Schwerlastklappe, Ø 560 mm,	Z5 60274	1	○	
	Spänesieb mit Ablasshahn Ø560;Stahl vz	Z5 60035	1	○	
	Zyklon und Halteklammern Ø560; VA	Z5 60111	1	○	
	Zyklon und Halteklammern Ø560;Stahl vz	Z5 60110	1	○	
Konische Düsen					
	Gummischrägrohrdüse Ø 50 NBR	Z7 21010	1	○	
	Gummischrägrohrdüse Ø 70 NBR	Z7 21009	1	○	
	Spitzdüse, konisch Ø 50 NBR	Z7 22141	1	○	
Saugdüsen, nass					
	Bodendüse Flüssigkeiten Ø 50 vz. 400mm	Z7 22027	1	○	