

Stationärer Kaltwasser-Hochdruckreiniger für mehrere Anwender

Der SC DELTA ist ein Mehrpumpen- und Mehrdrucksystem mit 3, 4 oder 6 Pumpen - und ermöglicht es bis zu 12 Personen, jederzeit zu arbeiten. Eine stationäre Kaltwasseranlage für schwerste Reinigungsaufgaben in Industrie, auf Schlachthöfen sowie der Lebensmittel-, Pharma- und Getränkeindustrie. Im Allgemeinen dort, wo ein hoher Wasserdurchfluss erforderlich ist.

Jeder Anwender kann seinen Arbeitsdruck und Durchfluss wählen - basierend auf dem Leitungsdruck der Haupteinheit und einer Reihe von Speziallanzen. Der SC DELTA deckt somit Anwendungen im Nieder- und Mitteldruckbereich ab. Das On-Board-Touchscreen-Bedienfeld verwaltet automatisch den Start-Stopp der Pumpen nach Bedarf und verfügt über ein fortschrittliches Diagnosesystem.

Der SC DELTA bietet eine hohe Produktivität bei sehr hohem Durchfluss. Er ermöglicht gleichzeitig eine Vielzahl von Anwenderanforderungen an Leistungsdruck, Durchflussmenge und Reinigungsmittel. Es ist ein sehr langlebiges und zuverlässiges Gerät mit einfacher Wartung und minimalen Ausfallzeiten. Die hohe Produktivität kombiniert mit niedrigen Wartungskosten bietet die besten Gesamtkosten für die Reinigung.



Abb. ähnlich

- 3, 4 oder 6 Pumpen für die gleichzeitige Nutzung durch bis zu 12 Personen
- Farbcodierte Strahlrohre ermöglichen jedem Bediener eine individuelle Anwendung
- 70 °C bis 80 °C Heißwasserzulauf (ohne bzw. mit Zulaufpumpe) für maximale Reinigungseffizienz
- Edelstahlausführung mit guter Zugänglichkeit und Servicefreundlichkeit
- Gerät läuft weiter, während einzelne Pumpen für eine Wartung entfernt werden können
- Modernstes Pumpenmanagementsystem mit Start-Stopp-Steuerung
- Wasserdruck von 80 bis 100 bar
- Touchscreen-Bedienfeld & fortschrittliches Diagnosesystem zur Minimierung der Standzeiten

• Serienmäßige Ausstattung

Modell	SC DELTA 8P 100/7500-3 400/3/50 EU	SC DELTA 8P 100/10000-4 400/3/50 EU	SC DELTA 8P 100/15000-6 400/3/50 EU
Artikel-Nr.	107342001	107342004	107342007

Produkteigenschaften




Keramikkolben	•	•	•
Edelstahlrahmen	•	•	•
Automatik Standby	•	•	•
Quick Service - innovatives Konzept	•	•	•
Diagnosesystem	•	•	•
Intelligentes Pumpenkontrollsystem	•	•	•
Multipumpensystem	•	•	•
Automatik Start/Stop	•	•	•
Pumpendrehzahl 1450 U/min	•	•	•
NA6 - 4-Keramikkolbenpumpe	•	•	•
Edelstahlgehäuse	•	•	•














Stationärer Kaltwasser-Hochdruckreiniger für mehrere Anwender

Modell	SC DELTA 8P 100/7500-3 400/3/50 EU	SC DELTA 8P 100/10000-4 400/3/50 EU	SC DELTA 8P 100/15000-6 400/3/50 EU
Artikel-Nr.	107342001	107342004	107342007
Produkteigenschaften			
Bis zu 12 Anwender gleichzeitig	•	•	•
Technische Spezifikationen			
	SC DELTA 8P 100/7500-3 400/3/50 EU	SC DELTA 8P 100/10000-4 400/3/50 EU	SC DELTA 8P 100/15000-6 400/3/50 EU
Druck (bar/MPa)	100/10	100/10	100/10
Anzahl der Pumpen	3	4	6
Reinigungswirkung (kg/f)	28.4	38.3	58.7
Pumpendrehzahl (U/min)	1450	1450	1450
Leistungsaufnahme (kW)	27	35	53
Elektrischer Anschlusswert (V~/Hz/A)	400/3/50/48	400/3/50/64	400/3/50/95
Wasserleistung q _{max} /q _{iec} (l/h)	7500/7020	10000/9480	15000/14520
Düsengröße	Mix	Mix	Mix
Max. Zulauftemperatur (°C)	70	70	70
Keramikkolben	4	4	4
Abmessungen L x B x H (mm)	970 x 820 x 1800	970 x 820 x 1800	970 x 820 x 1800
Gewicht (kg)	349	408	526
Geräuschemission gemäß Richtlinie 2000/14/EG (LwA)	100	101	103
Empfohlene Anwendungshäufigkeit (Std/Tag)	7	7	7












• Serienmäßige Ausstattung, ○ Optionales Zubehör, □ Optionen nur ab Werk

Zubehör	Artikel-Nr.	Anzahl	SC DELTA 8P 100/7500-3 400/3/50 EU	SC DELTA 8P 100/10000-4 400/3/50 EU	SC DELTA 8P 100/15000-6 400/3/50 EU
Ergo Kupplung und Adapter					
	Anschlussstück	1600493	0	○	○
	Dichtring	1801075	0	○	○
	Kupplungssatz	101119499	0	○	○
	Nippel Schnellkupplung	1603101	0	○	○












Stationärer Kaltwasser-Hochdruckreiniger für mehrere Anwender

Zubehör	Artikel-Nr.	Anzahl	SC DELTA 8P 100/7500-3 400/3/50 EU	SC DELTA 8P 100/10000-4 400/3/50 EU	SC DELTA 8P 100/15000-6 400/3/50 EU
 Nippel f. Sprührohr ERGO	1609325	0	○	○	○
 Schlauchkupplung Rep.Satz	101119496	0	○	○	○
 Schnellkupplung kpl.	106402075	0	○	○	○
Kupplung und Adapter					
 "Schlauchanschluss 3/4"	1311	0	○	○	○
 Adapter KEW Stecknippel	66161	0	○	○	○
 Nippel 1/2, Schnellkupp-	1604669	0	○	○	○
 Nippel, Schnellkupplung	1600659	0	○	○	○
 Reduktionsstück f.Hand-	6401067	0	○	○	○
 Schnellkupplung schwarz	1608629	0	○	○	○
Kupplung und Adapter Gegenstück					
 "Verbindungsstück 3/4"	1718	0	○	○	○
 Adapter KEW Quick-Kupplg	66160	0	○	○	○











Stationärer Kaltwasser-Hochdruckreiniger für mehrere Anwender

Zubehör		Artikel-Nr.	Anzahl	SC DELTA 8P 100/7500-3 400/3/50 EU	SC DELTA 8P 100/10000-4 400/3/50 EU	SC DELTA 8P 100/15000-6 400/3/50 EU
	Kupplung M21X1.5	66162	0	○	○	○
Hochdruckschlauch, DN10						
	HD-Schlauch DN1 x30m 3/8	1402098	0	○	○	○
	HD-Schlauch DN10x1m 3/8	1402916	0	○	○	○
	HD-Schlauch DN10x2m 3/8	1402924	0	○	○	○
	HD-Schlauch DN10x3m 3/8	1402932	0	○	○	○
	HD-Schlauch DN10x5m 3/8	1402940	0	○	○	○
	HD-Schlauch DN10x10m/3/8	6101766	0	○	○	○
	HD-Schlauch DN10x20m	1402072	0	○	○	○
	HD-Schlauch DN10x50m 3/8	1402759	0	○	○	○
	Hochdruckschlauch 15m 3/8 DN10 max 150C	1402064	0	○	○	○
	Schlauch 25m	1402080	0	○	○	○
Abriebfester Hochdruckschlauch, DN12						












Stationärer Kaltwasser-Hochdruckreiniger für mehrere Anwender

Zubehör		Artikel-Nr.	Anzahl	SC DELTA 8P 100/7500-3 400/3/50 EU	SC DELTA 8P 100/10000-4 400/3/50 EU	SC DELTA 8P 100/15000-6 400/3/50 EU
	HD-Schlauch DN10x10m SL	6101767	0	○	○	○
	HD-Schlauch DN10x15m 3/8	1401983	0	○	○	○
	HD-Schlauch DN10x20m 3/8	1401991	0	○	○	○
	HD-Schlauch DN10x25m 3/8	1402007	0	○	○	○
	HD-Schlauch DN10x30m 3/8	1402015	0	○	○	○
Hochdruckschlauch, DN12						
	HD-Schlauch 1/2 x 10m	4810219	0	○	○	○
	HD-Schlauch kpl. DN12x15m	4810213	0	○	○	○
	HD-Schlauch kpl. DN12x20m	4810214	0	○	○	○
Schlauchtrommel						
	Reinigungswagen	6401094	0	○	○	○
Sprühpistole						
	ERGO 3000, Pistole mit Drehverriegelung	106402190	0	○	○	○
	Rep.-Satz Gelenk Pistole	101119484	0	○	○	○

Stationärer Kaltwasser-Hochdruckreiniger für mehrere Anwender

Zubehör	Artikel-Nr.	Anzahl	SC DELTA 8P 100/7500-3 400/3/50 EU	SC DELTA 8P 100/10000-4 400/3/50 EU	SC DELTA 8P 100/15000-6 400/3/50 EU
 Sprühgriff Variopress	106402191	0	○	○	○
Kurz-Strahlrohr					
 Doppelstrahlrohr 90 mm	106402150	0	○	○	○
 Strahlrohr 90 ohne Düse	106402151	0	○	○	○
Spezial-Strahlrohr					
 Sprührohr Distanz- 1,5m	6401193	0	○	○	○
 Sprührohr gebogen f.Unter	6402016	0	○	○	○
Spezialdüse					
 Standard Düse	2802696	0	○	○	○
Filter Hochdruckreiniger					
 Filterpatrone für Fein-	1104041	0	○	○	○
 Wasserfilter 50m CON	1604461	0	○	○	○
Waschbürsten					
 Lanzenbürste L1550mm	6400088	0	○	○	○
Rotierende Waschbürsten					
 Bürste rotierend lang	6400016	0	○	○	○

Stationärer Kaltwasser-Hochdruckreiniger für mehrere Anwender

Zubehör	Artikel-Nr.	Anzahl	SC DELTA 8P 100/7500-3 400/3/50 EU	SC DELTA 8P 100/10000-4 400/3/50 EU	SC DELTA 8P 100/15000-6 400/3/50 EU
 Nylonbürsten f. Bürste	6401432	0	○	○	○
 Waschbürstenkopf	6401431	0	○	○	○
Injektoren und Schaumprüher					
 Hochbeständiger Schaum-	6401245	0	○	○	○
 Injektor 03 kpl.	6401247	0	○	○	○
 Schauminjektor	6401244	0	○	○	○
 Schauminjektor m.Umlauf	6401242	0	○	○	○
 Schauminjektor m.Umlauf	6401243	0	○	○	○
 Schaumlanze kurz 600mm	6404368	0	○	○	○
 Schaumlanze lang 1200mm	6404369	0	○	○	○
Sandstrahlen					
 Lanze f. VSB mit Flach-	6401365	0	○	○	○
 VSB, Strahlmittelsonde	6400375	0	○	○	○
Stationäres Zubehör					

Stationärer Kaltwasser-Hochdruckreiniger für mehrere Anwender

Zubehör	Artikel-Nr.	Anzahl	SC DELTA 8P 100/7500-3 400/3/50 EU	SC DELTA 8P 100/10000-4 400/3/50 EU	SC DELTA 8P 100/15000-6 400/3/50 EU
ACCESSORY COLD/HOT INLET MIX.	107371052	0	○	○	○
ACCESSORY REMOTE CONTROL	107371053	0	○	○	○
ACCESSORY REMOTE SYSTEM STATUS	107371050	0	○	○	○
DELTA BOOSTER-Strahlrohr für 160 bar					
SINGLE LANCE W/1513 WHITE+YELLOW 100BAR	106403201	0	○	○	○
SINGLE LANCE W/1515 GREEN+YELLOW 100BAR	106403204	0	○	○	○
SINGLE LANCE W/1530 BLACK+YELLOW 100BAR	106403202	0	○	○	○
SINGLE LANCE W/1531 BROWN+YELLOW 100BAR	106403203	0	○	○	○

