

Die innovative Kehrmaschine steigert Ihre Produktivität

Die SR1601 Aufsitzkehrmaschine ist erste Wahl für Großbereiche und technologisch ein großer Fortschritt in dieser Kategorie. Neue Innovationen steigern die Produktivität durch weniger Wartungsaufwand und durch einfache Handhabung. Entwickelt für schweren industriellen Einsatz, auf Parkgeländen usw.

Die SR1601 Aufsitzkehrmaschine ermöglicht hervorragende Staubkontrolle dank des Dustguard™ Systems. Weniger Staub bedeutet weniger Reinigungsaufwand an anderer Stelle. Exzellente Produktivität dank der großen 900 mm Hauptkehrwalze, insgesamt 1600 mm Kehrbreite und die zuverlässige, robuste Konstruktion gewährleisten ein schnelles und gründliches Ergebnis.

- Extrem wendig dank Servolenkung
- Das Nilfisk Dustguard™ System reduziert Schwebstaubteilchen und damit Reinigungskosten
- Max Access™ bietet maximalen Zugang zu allen Komponenten
- Polyethylen Verkleidung und Stoßstangen über dem Stahlrahmen bieten industriellen Schutz
- NoTools™ werkzeugloser Wechsel von Hauptkehrwalzen und Seitenbesen reduzieren Kosten.





Abb. ähnlich

• Serienmäßige Ausstattung



Lieferumfang	Artikel-Nr.	Anzahl	SR 1601 D3	SR 1601 B	SR 1601 LPG3
Filterelement					
Kassettenfilter, Ultra-Gewebe, Zellulose	8-24-04139-1	1	•	•	•
Hauptkehrwalze					
BROOM MAIN 310X900 CHEVRON 6R PPL 1.0	33021206	1			
Kehrwalze V-Form PP 0,7/ 310x900 mm	33018853	1	•	•	•
Seitenbesen					
Seitenbesen PPL	33021313	1	•	•	•
Seitenbesen-Set, PP, links	33019173	1			
Optionale Beleuchtung					
Rundumlicht	56507038	1	•	•	•
Sonstiges					
Armlehne-Set rechts	33019556	1	•	•	•
Lenkrad-Set, einstellbar	33019174	1			
PULLEY D3 HT KUBOTA KIT	33020810	0			
Rad-Set	33022245	1	•		•



Die innovative Kehrmaschine steigert Ihre Produktivität



Lieferumfang		Artikel-Nr.	Anzahl	SR 1601 D3	SR 1601 B	SR 1601 LPG3
	Staubbindesystem 12V	33019175	1			
	Staubbindesystem 48V	33019377	1			

• Serienmäßige Ausstattung

Lieferumfang		Artikel-Nr.	Anzahl	SR 1601 D3 MAXI	SR 1601 B MAXI	SR 1601 LPG3 MAXI
Filterelement						
	Kassettenfilter, Ultra-Gewebe, Zellulose	8-24-04139-1	1	•	•	•
Hauptkehrwalze						
	BROOM MAIN 310X900 CHEVRON 6R PPL 1.0	33021206	1			
	Kehrwalze V-Form PP 0,7/ 310x900 mm	33018853	1	•	•	•
Seitenbesen						
	Seitenbesen PPL	33021313	1	•	•	•
	Seitenbesen-Set, PP, links	33019173	1	•	•	•
Optionale Beleuchtung						
	Rundumlicht	56507038	1	•	•	•
Sonstiges						
	Armlehne-Set rechts	33019556	1	•	•	•
	Lenkrad-Set, einstellbar	33019174	1	•	•	•
	PULLEY D3 HT KUBOTA KIT	33020810	0			
	Rad-Set	33022245	1	•		•
	Staubbindesystem 12V	33019175	1	•		•
	Staubbindesystem 48V	33019377	1		•	

Die innovative Kehrmaschine steigert Ihre Produktivität

• Serienmäßige Ausstattung

Lieferumfang		Artikel-Nr.	Anzahl	SR 1601 D3 HD
Filterelement				
	Kassettenfilter, Ultra-Gewebe, Zellulose	8-24-04139-1	1	•
Hauptkehrwalze				
	BROOM MAIN 310X900 CHEVRON 6R PPL 1.0	33021206	1	•
	Kehrwalze V-Form PP 0,7/ 310x900 mm	33018853	1	
Seitenbesen				
	Seitenbesen PPL	33021313	1	•
	Seitenbesen-Set, PP, links	33019173	1	
Optionale Beleuchtung				
	Rundumlicht	56507038	1	•
Sonstiges				
	Armlehne-Set rechts	33019556	1	•
	Lenkrad-Set, einstellbar	33019174	1	
	PULLEY D3 HT KUBOTA KIT	33020810	0	•
	Rad-Set	33022245	1	•
	Staubbindesystem 12V	33019175	1	
	Staubbindesystem 48V	33019377	1	

Modell	SR 1601 D3	SR 1601 B	SR 1601 LPG3
Artikel-Nr.	13300101	13300103	13300105

Produkteigenschaften

Seitenbesen links, PPL			
Servolenkung	•	•	•
Einstellbares Lenkrad			
Staubbindesystem			
Verstellbarer Sitz	•	•	•



Änderungen technischer Daten und Angaben ohne Vorankündigung vorbehalten.

Die innovative Kehrmaschine steigert Ihre Produktivität

Modell	SR 1601 D3 MAXI	SR 1601 B MAXI	SR 1601 LPG3 MAXI
Artikel-Nr.	13300148	13300149	13300161

Produkteigenschaften

Seitenbesen links, PPL	•	•	•
Servolenkung	•	•	•
Einstellbares Lenkrad	•	•	•
Staubbindesystem	•	•	•
Verstellbarer Sitz	•	•	•

Modell SR 1601 D3 HD

Artikel-Nr.	13300175
-------------	----------

Produkteigenschaften

Seitenbesen links, PPL	
Servolenkung	•
Einstellbares Lenkrad	
Staubbindesystem	
Verstellbarer Sitz	•

Technische Spezifikationen	SR 1601 D3	SR 1601 B	SR 1601 LPG3
Antriebsart	Diesel, 3cyl. 16,3 kW	Battery 48V	LPG, 3cyl. 23.1kW/31HP
Motortyp	Kubota	-	Kubota
Motortyp	D1105	-	DF 972
Max. Geschwindigkeit (km/Std.)	12	8	12
Geräuschpegel (dB(A))	88	69.5	87
Flächenleistung mit 1 Seitenbesen theor./prak. (m ² /h)	15000/10500	10000/7000	15000/10500
Flächenleistung mit 2 Seitenbesen theor./prakt. (m ² /h)	19200/13440	12800/8960	19200/13440
Arbeitsbreite mit rechtem Seitenbesen (mm)	1250	1250	1250
Arbeitsbreite mit 2 Seitenbesen (mm)	1600	1600	1600
Wendekreis (cm)	306	306	306
Max. Steigungsrate (%)	25	20	25
Brennstofftank (l)	35	-	-
Brennstoffverbrauch (l/Std.)	3.5	-	-
Kehrgutbehälter (l)	315	315	315
Max. Entleerungshöhe (cm)	159	159	159
Max. Befüllungsgewicht (kg)	363	363	363
Hauptfilterfläche (m ²)	10	10	10
Hauptkehrwalzengeschwindigkeit (U/min.)	540	540	540



Die innovative Kehrmaschine steigert Ihre Produktivität

Technische Spezifikationen	SR 1601 D3	SR 1601 B	SR 1601 LPG3
Hauptkehrwalze (mm)	900x310	900x310	900x310
Seitenbesen, Durchmesser (mm)	550	550	550
Abmessungen L x B x H (mm)	2220x1320x1460	2220x1320x1460	2220x1320x1460
Batterietrog, Abmessungen L x B x H (mm)	-	850x300x650 & 480x280x630	-
Gewicht, einsatzbereit (kg)	1385	1660	1385
Gewicht, netto (kg)	965	625	945
Betriebsgewicht (kg)	1050	1295	1052
Versandgewicht (kg)	1000	680	1000

Technische Spezifikationen	SR 1601 D3 MAXI	SR 1601 B MAXI	SR 1601 LPG3 MAXI
Antriebsart	Diesel, 3cyl. 16,3 kW/	Battery 48V	LPG, 3cyl. 23.1kW/31HP
Motortyp	Kubota	-	Kubota
Motortyp	D1105	-	DF 972
Max. Geschwindigkeit (km/Std.)	12	8	12
Geräuschpegel (dB(A))	88	69.5	87
Flächenleistung mit 1 Seitenbesen theor./prak. (m ² /h)	10000/7000	10000/7000	10000/7000
Flächenleistung mit 2 Seitenbesen theor./prakt. (m ² /h)	19200/13440	12800/8960	19200/13440
Arbeitsbreite mit rechtem Seitenbesen (mm)	1250	1250	1250
Arbeitsbreite mit 2 Seitenbesen (mm)	1600	1600	1600
Wendekreis (cm)	306	306	306
Max. Steigungsrate (%)	25	20	25
Brennstofftank (l)	35	-	-
Brennstoffverbrauch (l/Std.)	3.5	-	-
Kehrgutbehälter (l)	315	315	315
Max. Entleerungshöhe (cm)	159	159	159
Max. Befüllungsgewicht (kg)	363	363	363
Hauptfilterfläche (m ²)	10	10	10
Hauptkehrwalzengeschwindigkeit (U/min.)	540	540	540
Hauptkehrwalze (mm)	900x310	900x310	900x310
Seitenbesen, Durchmesser (mm)	550	550	550
Abmessungen L x B x H (mm)	2220x1320x1460	2220x1320x1460	2220x1320x1460
Batterietrog, Abmessungen L x B x H (mm)	-	850x300x650 & 480x280x630	-
Gewicht, einsatzbereit (kg)	1405	1725	1405
Gewicht, netto (kg)	980	645	980
Betriebsgewicht (kg)	1070	1315	1072
Versandgewicht (kg)	1020	700	1020



Die innovative Kehrmaschine steigert Ihre Produktivität

Technische Spezifikationen

SR 1601 D3 HD

Antriebsart	Diesel, 3cyl. 16,3 kW
Motortyp	Kubota
Motortyp	D1105
Max. Geschwindigkeit (km/Std.)	12
Geräuschpegel (dB(A))	88
Flächenleistung mit 1 Seitenbesen theor./prak. (m²/h)	15000/10500
Flächenleistung mit 2 Seitenbesen theor./prakt. (m²/h)	19200/13440
Arbeitsbreite mit rechtem Seitenbesen (mm)	1250
Arbeitsbreite mit 2 Seitenbesen (mm)	1600
Wendekreis (cm)	306
Max. Steigungsrate (%)	25
Brennstofftank (l)	35
Brennstoffverbrauch (l/Std.)	3.5
Kehrgutbehälter (l)	315
Max. Entleerungshöhe (cm)	159
Max. Befüllungsgewicht (kg)	363
Hauptfilterfläche (m²)	10
Hauptkehrwalzengeschwindigkeit (U/min.)	540
Hauptkehrwalze (mm)	900x310
Seitenbesen, Durchmesser (mm)	550
Abmessungen L x B x H (mm)	2220x1320x1460
Batterietrog, Abmessungen L x B x H (mm)	-
Gewicht, einsatzbereit (kg)	1385
Gewicht, netto (kg)	965
Betriebsgewicht (kg)	1268
Versandgewicht (kg)	1218






● Serienmäßige Ausstattung, ○ Optionales Zubehör, □ Optionen nur ab Werk

Zubehör	Artikel-Nr.	Anzahl	SR 1601 D3	SR 1601 B	SR 1601 LPG3
Optionale Beleuchtung					
Arbeitslicht 48V KIT f. Batterie Version	33023231	1		□	
Arbeitslicht-Set	33020298	1	□		□
LIGHT WORK 24V CPL SIP	1466356000	0		□	
Rundumlicht	56507038	1	●	●	●
Rundumlicht	56507039	1	□	□	□
WORK LIGHT 12V COMPLETE PKD	1466367000	0	□		□
Sonstiges					




Änderungen technischer Daten und Angaben ohne Vorankündigung vorbehalten.

Die innovative Kehrmaschine steigert Ihre Produktivität


Zubehör	Artikel-Nr.	Anzahl	SR 1601 D3	SR 1601 B	SR 1601 LPG3
 Armlehne-Set rechts	33019556	1	•	•	•
Feuerlöscher	56510605	1	□	□	□
Filtersensor-Set	33020056	1	□	□	□
Fußboden Matte	33019570	1	□	□	□
Lenkrad-Set, einstellbar	33019174	1	□	□	□
Motorluftvorfilter	56507033	1	□		□
PULLEY D3 HT KUBOTA KIT	33020810	0	□		
Rad Voll-Gummi Set, n. mark.	33019172	1	□	□	□
Rad-Set	33022245	1	•		•
Schmutzbehälter	56507029	1	□	□	□
Schmutzbehälterschutz	33019573	1	□	□	□
SEAT SUSPENSION KIT	1466887000	1	□	□	□
 Sicherheitsgurt-Set	33019554	1	□	□	□
Soft Kabine-Set	33020002	1	□		□
 Staubbindesystem 12V	33019175	1	□		□
 Staubbindesystem 48V	33019377	1		□	
Seitenbesen					
Seitenbesen PPL	33021313	1	•	•	•
Seitenbesen Stahlmix/PP, 260x550 mm	33018889	1	○	○	○
 Seitenbesen-Set, PP, links	33019173	1	□	□	□
Hauptkehrwalze					
BROOM MAIN 310X900 CHEVRON 6R PPL 1.0	33021206	1	○	○	○
Kehrwalze Nylon 1,2/ 310x900 mm	33018856	1	○	○	○
Kehrwalze PP 0,7/ 310x900 mm, weiß	33018857	1	○	○	○
Kehrwalze Stahlmix/PP 0,7/ 310x900 mm	33018854	1	○	○	○
Kehrwalze Stahlmix/PPL 0,5/ 310x900 mm	33018858	1	○	○	○
Kehrwalze V-Form Nylon/ 310x900 mm	33018852	1	○	○	○



Die innovative Kehrmaschine steigert Ihre Produktivität





Zubehör	Artikel-Nr.	Anzahl	SR 1601 D3	SR 1601 B	SR 1601 LPG3
Kehrwalze V-Form PP 0,7/ 310x900 mm	33018853	1	●	●	●
Batterien					
Batterie 2 Troge 48V 500A	80564850	1		□	
Nassbatterie inkl. 2xTrog, 48V-375 Ah	80562010	1		□	
Filterelement					
Kassettenfilter Polyester	56382789	1	○	○	○
Kassettenfilter, Ultra-Gewebe, Zellulose	8-24-04139-1	1	●	●	●
Taschenfilter-Set 12V	33019176	1	□		□
Optionale Schutzeinrichtung					
Anfahrerschutz-Set	33019571	1	□	□	□
Fahrerschutzdach-Set	33019171	1	□	□	□
 Stoßfängerschutz-Set	33019572	1	□	□	□
Verdeck-Set	33020052	1	□	□	□
Externes Ladegerät					
CHARGER HF 48V 60A R320	80554842	1		○	
Ladegerät HF 48V-40A R320	80554841	1		○	

● Serienmäßige Ausstattung, ○ Optionales Zubehör, □ Optionen nur ab Werk

Zubehör	Artikel-Nr.	Anzahl	SR 1601 D3 MAXI	SR 1601 B MAXI	SR 1601 LPG3 MAXI
Optionale Beleuchtung					
Arbeitslicht 48V KIT f. Batterie Version	33023231	1		□	
Arbeitslicht-Set	33020298	1	□		□
LIGHT WORK 24V CPL SIP	1466356000	0		□	
Rundumlicht	56507038	1	●	●	●
Rundumlicht	56507039	1	□	□	□
WORK LIGHT 12V COMPLETE PKD	1466367000	0	□		□
Sonstiges					
 Armlehne-Set rechts	33019556	1	●	●	●
Feuerlöscher	56510605	1	□	□	□
Filtersensor-Set	33020056	1	□	□	□
Fußboden Matte	33019570	1	□	□	□
Lenkrad-Set, einstellbar	33019174	1	●	●	●
Motorluftvorfilter	56507033	1	□		□





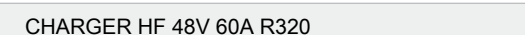
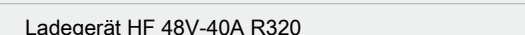


Die innovative Kehrmaschine steigert Ihre Produktivität



















Zubehör	Artikel-Nr.	Anzahl	SR 1601 D3 MAXI	SR 1601 B MAXI	SR 1601 LPG3 MAXI
PULLEY D3 HT KUBOTA KIT	33020810	0	□		
Rad Voll-Gummi Set, n. mark.	33019172	1	□	□	□
Rad-Set	33022245	1	●		●
Schmutzbehälter	56507029	1	□	□	□
Schmutzbehälterschutz	33019573	1	□	□	□
SEAT SUSPENSION KIT	1466887000	1	□	□	□
 Sicherheitsgurt-Set	33019554	1	□	□	□
Soft Kabine-Set	33020002	1	□		□
 Staubbindesystem 12V	33019175	1	●		●
 Staubbindesystem 48V	33019377	1		●	
Seitenbesen					
Seitenbesen PPL	33021313	1	●	●	●
Seitenbesen Stahlmix/PP, 260x550 mm	33018889	1	○	○	○
 Seitenbesen-Set, PP, links	33019173	1	●	●	●
Hauptkehrwalze					
BROOM MAIN 310X900 CHEVRON 6R PPL 1.0	33021206	1	○	○	○
Kehrwalze Nylon 1,2/ 310x900 mm	33018856	1	○	○	○
Kehrwalze PP 0,7/ 310x900 mm, weiß	33018857	1	○	○	○
Kehrwalze Stahlmix/PP 0,7/ 310x900 mm	33018854	1	○	○	○
Kehrwalze Stahlmix/PPL 0,5/ 310x900 mm	33018858	1	○	○	○
Kehrwalze V-Form Nylon/ 310x900 mm	33018852	1	○	○	○
Kehrwalze V-Form PP 0,7/ 310x900 mm	33018853	1	●	●	●
Batterien					
Batterie 2 Troge 48V 500A	80564850	1		□	
Nassbatterie inkl. 2xTrog, 48V-375 Ah	80562010	1		□	
Filterelement					
Kassettenfilter Polyester	56382789	1	○	○	○
Kassettenfilter, Ultra-Gewebe, Zellulose	8-24-04139-1	1	●	●	●
Taschenfilter-Set 12V	33019176	1	□		□



Die innovative Kehrmaschine steigert Ihre Produktivität






Zubehör	Artikel-Nr.	Anzahl	SR 1601 D3 MAXI	SR 1601 B MAXI	SR 1601 LPG3 MAXI	
Optionale Schutzeinrichtung						
	Anfahrerschutz-Set	33019571	1	<input type="checkbox"/>	<input type="checkbox"/>	<input type="checkbox"/>
	Fahrerschutzdach-Set	33019171	1	<input type="checkbox"/>	<input type="checkbox"/>	<input type="checkbox"/>
	Stoßfängerschutz-Set	33019572	1	<input type="checkbox"/>	<input type="checkbox"/>	<input type="checkbox"/>
	Verdeck-Set	33020052	1	<input type="checkbox"/>	<input type="checkbox"/>	<input type="checkbox"/>
Externes Ladegerät						
	CHARGER HF 48V 60A R320	80554842	1		<input type="radio"/>	
	Ladegerät HF 48V-40A R320	80554841	1		<input type="radio"/>	

● Serienmäßige Ausstattung, ○ Optionales Zubehör, □ Optionen nur ab Werk

Zubehör	Artikel-Nr.	Anzahl	SR 1601 D3 HD
Optionale Beleuchtung			
	Arbeitslicht 48V KIT f. Batterie Version	33023231	1
	Arbeitslicht-Set	33020298	1 <input type="checkbox"/>
	LIGHT WORK 24V CPL SIP	1466356000	0
	Rundumlicht	56507038	1 ●
	Rundumlicht	56507039	1 <input type="checkbox"/>
	WORK LIGHT 12V COMPLETE PKD	1466367000	0 <input type="checkbox"/>
Sonstiges			
	Arملهne-Set rechts	33019556	1 ●
	Feuerlöscher	56510605	1 <input type="checkbox"/>
	Filtersensor-Set	33020056	1 <input type="checkbox"/>
	Fußboden Matte	33019570	1 <input type="checkbox"/>
	Lenkrad-Set, einstellbar	33019174	1 <input type="checkbox"/>
	Motorluftvorfilter	56507033	1 <input type="checkbox"/>
	PULLEY D3 HT KUBOTA KIT	33020810	0 ●
	Rad Voll-Gummi Set, n. mark.	33019172	1 <input type="checkbox"/>
	Rad-Set	33022245	1 ●
	Schmutzbehälter	56507029	1 <input type="checkbox"/>
	Schmutzbehälterschutz	33019573	1 <input type="checkbox"/>
	SEAT SUSPENSION KIT	1466887000	1 <input type="checkbox"/>



Die innovative Kehrmaschine steigert Ihre Produktivität

Zubehör		Artikel-Nr.	Anzahl	SR 1601 D3 HD
	Sicherheitsgurt-Set	33019554	1	□
	Soft Kabine-Set	33020002	1	
	Staubbindesystem 12V	33019175	1	□
	Staubbindesystem 48V	33019377	1	
Seitenbesen				
	Seitenbesen PPL	33021313	1	●
	Seitenbesen Stahlmix/PP, 260x550 mm	33018889	1	○
	Seitenbesen-Set, PP, links	33019173	1	□
Hauptkehrwalze				
	BROOM MAIN 310X900 CHEVRON 6R PPL 1.0	33021206	1	●
	Kehrwalze Nylon 1,2/ 310x900 mm	33018856	1	○
	Kehrwalze PP 0,7/ 310x900 mm, weiß	33018857	1	○
	Kehrwalze Stahlmix/PP 0,7/ 310x900 mm	33018854	1	○
	Kehrwalze Stahlmix/PPL 0,5/ 310x900 mm	33018858	1	○
	Kehrwalze V-Form Nylon/ 310x900 mm	33018852	1	○
	Kehrwalze V-Form PP 0,7/ 310x900 mm	33018853	1	○
Batterien				
	Batterie 2 Troge 48V 500A	80564850	1	
	Nassbatterie inkl. 2xTrog, 48V-375 Ah	80562010	1	
Filterelement				
	Kassettenfilter Polyester	56382789	1	○
	Kassettenfilter, Ultra-Gewebe, Zellulose	8-24-04139-1	1	●
	Taschenfilter-Set 12V	33019176	1	□
Optionale Schutzeinrichtung				
	Anfahrerschutz-Set	33019571	1	□
	Fahrerschutzdach-Set	33019171	1	
	Stoßängerschutz-Set	33019572	1	□



Die innovative Kehrmaschine steigert Ihre Produktivität

Zubehör	Artikel-Nr.	Anzahl	SR 1601 D3 HD
Verdeck-Set	33020052	1	
Externes Ladegerät			
CHARGER HF 48V 60A R320	80554842	1	
Ladegerät HF 48V-40A R320	80554841	1	

