

Aufsitz-Scheuersaugmaschine mit revolutionärem Schrubbdeck für ausgezeichnete Leistung

Die komplett neuentwickelte Serie der kompakten Aufsitz-Scheuersaugmaschinen BR652/752 sind viel mehr als nur die neuesten Modelle.




Die Aufsitz-Scheuersaugmaschinen stehen für einen Meilenstein in der Reinigungstechnik. Eine aktuelle Umfrage hat gezeigt, dass die BR652/752 Serie mit ihrem durchdachten Design und der innovativen Konstruktion die Reinigungsbedürfnisse der Anwender perfekt bedient. Ein Blick auf die Merkmale zeigt warum. Durch ihren besonders niedrigen Geräuschpegel und das ergonomische und kompakte Design sind diese Maschinen so gut wie überall einsetzbar. Hinzu kommt das umweltfreundliche Ecoflex™ Reinigungssystem mit dem der Verbrauch an Wasser, Reinigungsmittel und Energie so exakt gesteuert werden kann, dass deutliche Einsparungen erreicht werden - und das ohne bei der Reinigungsleistung Kompromisse einzugehen. Vor allem aber verfügen die Maschinen über ein neuartiges, patentiertes Schrubbdeck: Dieses ist mit dem Lenkrad gekoppelt. Fährt die Maschine eine Kurve, schwenkt das Schrubbdeck in die entsprechende Richtung. So wird die Fahrspur der Maschine immer perfekt abgedeckt und die Saugleiste folgt jederzeit genau der Wasserspur. Diese neue Lösung ist so effizient, dass Seitenleisten überflüssig geworden sind. Damit ist die bestmögliche Reinigungsleistung bei höchstem Komfort und geringstem Aufwand garantiert.



Abb. ähnlich




- Neuartig federnd aufgehängtes Schrubbdeck; folgt exakt der Bewegung der Maschine.
- Randnahes Reinigen ohne das Risiko von Anfahrtschäden.
- Extrem niedriges Betriebsgeräusch durch einschaltbaren Flüstermodus; Einsatz in geräuschempfindlichen Bereichen wie Krankenhäusern.
- Das Ecoflex™ System minimiert die Umwelteinflüsse ohne Kompromisse bei der Reinigungsleistung.
- Neues ergonomisches Lenkradkonzept; Alle Funktionen sind in das Lenkrad integriert.
- Patentierte automatische Geschwindigkeitsregelung sorgt für deutlich mehr Sicherheit des Fahrers im Kurvenbereich.

• Serienmäßige Ausstattung

Lieferumfang		Artikel-Nr.	Anzahl	BR 652	BR 652 inkl. Ladegerät	BR 752
Sauglippen						
	Sauglippen-Set PU 890 mm	9099855000	1	•	•	•
Einbauladegeräte						
	Einbauladegerät-Set 24V-20A 230V	9098198000	1		•	
Spritzschutz						
	Spritzgummi	909 5224 000	1	•	•	
	Spritzgummi BA 750L=1600mm	909 5345 000	1			•
Sonstiges						
	Grobschmutzkorb-Set	9098712000	1	•	•	•

Aufsitz-Scheuersaugmaschine mit revolutionärem Schrubbedeck für ausgezeichnete Leistung

• Serienmäßige Ausstattung

Lieferumfang		Artikel-Nr.	Anzahl	BR 752 inkl. Ladegerät
Sauglippen				
	Sauglippen-Set PU 890 mm	9099855000	1	•
Einbauladegeräte				
	Einbauladegerät-Set 24V-20A 230V	9098198000	1	•
Spritzschutz				
	Spritzgummi	909 5224 000	1	
	Spritzgummi BA 750L=1600mm	909 5345 000	1	•
Sonstiges				
	Grobschmutzkorb-Set	9098712000	1	•

Modell	BR 652	BR 652 inkl. Ladegerät	BR 752
Artikel-Nr.	9087260020	9087261020	9087262020

Produkteigenschaften

Rückfahralarm	•	•	•
One-Touch™- Bedienung	•	•	•
PU Räder	•	•	•
Kompakte Saugleiste	•	•	•
Grobschmutzsieb	•	•	•
Ecoflex vorbereitet	•	•	•
Lenkrad mit integrierten Funktionen	•	•	•
Automatische Geschwindigkeitsregulierung	•	•	•
Bewegbares Schrubbedecksystem, ohne Seitenleisten	•	•	•
Anfahrgeschütztes, federnd aufgehängtes Schrubbedeck	•	•	•
Fußpedal mit Höheneinstellung	•	•	•
Frischwassertank mit Entleersystem	•	•	•
Saugleiste	•	•	•



Aufsitz-Scheuersaugmaschine mit revolutionärem Schrubbdeck für ausgezeichnete Leistung

Modell	BR 752 inkl. Ladegerät
--------	------------------------

Artikel-Nr.	9087263020
-------------	------------

Produkteigenschaften

Rückfahralarm	•
One-Touch™- Bedienung	•
PU Räder	•
Kompakte Saugleiste	•
Grobschmutzsieb	•
Ecoflex vorbereitet	•
Lenkrad mit integrierten Funktionen	•
Automatische Geschwindigkeitsregulierung	•
Bewegbares Schrubbdecksystem, ohne Seitenleisten	•
Anfahrgeschütztes, federnd aufgehängtes Schrubbdeck	•
Fußpedal mit Höheneinstellung	•
Frischwassertank mit Entleersystem	•
Saugleiste	•

Technische Spezifikationen	BR 652	BR 652 inkl. Ladegerät	BR 752
Max. Laufzeit (Stunden)	3.5	3.5	3.5
Max. Geschwindigkeit (km/Std.)	6	6	6
Spannung (V)	24	24	24
IP-Schutzklasse	IPX3	IPX3	IPX3
Schutzklasse	III	III	III
Aufnahmeleistung (W)	1500	1500	1500
Bürstenmotor (W)	400	400	400
Saugmotorleistung (W)	420	420	420
Luftmenge (l/sek.)	26.1	26.1	26.1
Unterdruck (kPa)	14.2	14.2	14.2
Geräuschpegel, 1,5 m Abstand (dB(A) ISO 3744)	60 (57)	60 (57)	60 (57)
Flächenleistung theor./prak. (m ² /h)	3960/2770	3960/2770	4260/2980
Arbeitsbreite (mm)	660	660	710
Wendekreis (cm)	150	150	150
Max. Steigungsrate (%)	2	2	2
Wasserleistung (l/min.)	1/3	1/3	1/3
Frisch-/Schmutzwassertank (l)	80/80	80/80	80/80
Absaugleiste, Breite (mm)	890	890	890
Bürsten-/Paddurchmesser (mm)	330/330	330/330	370/355



Aufsitz-Scheuersaugmaschine mit revolutionärem Schrubbdeck für ausgezeichnete Leistung












Technische Spezifikationen	BR 652	BR 652 inkl. Ladegerät	BR 752
Bürstenanpressdruck (kg)	30/48	30/48	32/50
Bürstengeschwindigkeit (U/min.)	230	230	230
Bürstenanzahl/ -typ	2 Disc	2 Disc	2 Disc
Abmessungen L x B x H (mm)	1360x670x1200	1360x670x1200	1360x750x1200
Batterietrog, Abmessungen L x B x H (mm)	380x540x300	380x540x300	380x540x300
Gewicht, einsatzbereit (kg)	446	446	448
Gewicht, netto (kg)	175	175	177

Technische Spezifikationen	BR 752 inkl. Ladegerät
Max. Laufzeit (Stunden)	3.5
Max. Geschwindigkeit (km/Std.)	6
Spannung (V)	24
IP-Schutzklasse	IPX3
Schutzklasse	III
Aufnahmeleistung (W)	1500
Bürstenmotor (W)	400
Saugmotorleistung (W)	420
Luftmenge (l/sek.)	26.1
Unterdruck (kPa)	14.2
Geräuschpegel, 1,5 m Abstand (dB(A) ISO 3744)	60 (57)
Flächenleistung theor./prak. (m ² /h)	4260/2980
Arbeitsbreite (mm)	710
Wendekreis (cm)	150
Max. Steigungsrate (%)	2
Wasserleistung (l/min.)	1/3
Frisch-/Schmutzwassertank (l)	80/80
Absaugleiste, Breite (mm)	890
Bürsten-/Paddurchmesser (mm)	370/355
Bürstenanpressdruck (kg)	32/50
Bürstengeschwindigkeit (U/min.)	230
Bürstenanzahl/ -typ	2 Disc
Abmessungen L x B x H (mm)	1360x750x1200
Batterietrog, Abmessungen L x B x H (mm)	380x540x300
Gewicht, einsatzbereit (kg)	448
Gewicht, netto (kg)	177



Aufsitz-Scheuersaugmaschine mit revolutionärem Schrubbdeck für ausgezeichnete Leistung

● Serienmäßige Ausstattung, ○ Optionales Zubehör, □ Optionen nur ab Werk











Zubehör		Artikel-Nr.	Anzahl	BR 652	BR 652 inkl. Ladegerät	BR 752
Pads 13", Ø 330 mm						
	Eco Pad 13", Ø 330 mm, blau, VPE 5	10001911	0	○	○	
	Eco Pad 13", Ø 330 mm, braun, VPE 5	10001912	2	○	○	
	Eco Pad 13", Ø 330 mm, grün, VPE 5	10001913	2	○	○	
	Eco Pad 13", Ø 330 mm, rot, VPE 5	10001914	0	○	○	
	Eco Pad 13", Ø 330 mm, schwarz, VPE 5	10001910	0	○	○	
	Eco Pad 13", Ø 330 mm, weiß, VPE 5	10001915	2	○	○	
Pads 14", Ø 355 mm						
	Eco Pad 14", Ø 355 mm, blau, VPE 5	10001917	2			○
	Eco Pad 14", Ø 355 mm, braun, VPE 5	10001918	2			○
	Eco Pad 14", Ø 355 mm, grün, VPE 5	10001919	2			○
	Eco Pad 14", Ø 355 mm, rot, VPE 5	10001920	2			○
	Eco Pad 14", Ø 355 mm, schwarz, VPE 5	10001916	2			○









Aufsitz-Scheuersaugmaschine mit revolutionärem Schrubbdeck für ausgezeichnete Leistung

	Zubehör	Artikel-Nr.	Anzahl	BR 652	BR 652 inkl. Ladegerät	BR 752
	Eco Pad 14", Ø 355 mm, weiß, VPE 5	10001921	2			○
Spezial-Pads						
	Eco Brill. Pad 13", Ø 330 mm, blau, VPE	10002321	2	○	○	
	Eco Brill. Pad 13", Ø 330 mm, gelb, VPE	10002322	2	○	○	
	Eco Brill. Pad 13", Ø 330 mm, grün, VPE	10002323	2	○	○	
	Eco Brill. Pad 13", Ø 330 mm, rot, VPE 2	10002320	2	○	○	
	Eco Brill. Pad 14", Ø 355 mm, blau, VPE	10002325	2			○
	Eco Brill. Pad 14", Ø 355 mm, gelb, VPE	10002326	2			○
	Eco Brill. Pad 14", Ø 355 mm, grün, VPE	10002327	2			○
	Eco Brill. Pad 14", Ø 355 mm, rot, VPE 2	10002324	2			○
Walzenbürste						
	Bürstenwalze Nylon, hart, Naturborsten	56412192	2			
	Bürstenwalze Nylon, weich, gelb	56412191	2			

Aufsitz-Scheuersaugmaschine mit revolutionärem Schrubbdeck für ausgezeichnete Leistung

Zubehör		Artikel-Nr.	Anzahl	BR 652	BR 652 inkl. Ladegerät	BR 752
	Bürstenwalze PP, rot	56412046	2			
	Bürstenwalze Sica Grit 180, blau/grau	56412193	2			
Externes Ladegerät						
	Ladegerät HF 24V-20A SB120R	80522420	1	○	○	○
Batterien						
	Gelbatterie Monoblock, 6V-180 Ah	80564000	4	□	□	□
	Nassbatterie Monoblock, 6V-200 Ah	80563200	4	□	□	□
Sauglippen						
	Absaugleisten-Set, rot	9099211000	1	○	○	○
	Sauglippen-Set 890 mm, 35"	9097804000	1	○	○	○
	Sauglippen-Set PU 890 mm	9099855000	1	●	●	●
Sonstiges						
	Ablagekorb-Set	9098480000	1	□	□	□
	DRAINING HAND TOOL	9100002205	1	○	○	○
	Filter antischäum	909 5065 000	1	○	○	○










Aufsitz-Scheuersaugmaschine mit revolutionärem Schrubbdeck für ausgezeichnete Leistung

Zubehör	Artikel-Nr.	Anzahl	BR 652	BR 652 inkl. Ladegerät	BR 752
 Grobschmutzkorb-Set	9098712000	1	•	•	•
 Mop und Schmutzbehälter	9097815000	1	□	□	□
 Schalldämpfer-Set	9098772000	1	□	□	□
Ecoflex-System					
Ecoflex-Set	9097818000	1	□	□	□
Optionale Beleuchtung					
 Rundumleuchte	9098164000	1	□	□	□
Einbauladegeräte					
 Einbauladegerät-Set 24V-20A 230V	9098198000	1	□	•	□
Spritzschutz					
Spritzgummi	909 5224 000	1	•	•	
Spritzgummi BA 750L=1600mm	909 5345 000	1			•
Padhalter					
Padhalter 14" 370mm, center lock	909 5331 000	2			○
Padhalter Ø 330 mm, 13"	909 5330 000	2	○	○	
Bürsten, 330 mm					
Bürste Mid Grit 180, Ø 330 mm	909 5336 000	2	○	○	
Bürste Mid Grit 240, Ø 330 mm	909 5334 000	2	○	○	
Bürste Prolene, hart, Ø 330 mm	909 5332 000	2	○	○	
 Bürste Prolite, weich, Ø 330 mm	909 5338 000	2	○	○	
Bürste Union Mix, Ø 330 mm	909 5340 000	2	○	○	
Bürsten, 370 mm					
Bürste Mid Grit 180, Ø 370 mm	909 5337 000	2			○
Bürste Mid Grit 240, Ø 370 mm	909 5335 000	2			○
Bürste Prolene, hart, Ø 370 mm	909 5333 000	2			○

Aufsitz-Scheuersaugmaschine mit revolutionärem Schrubbdeck für ausgezeichnete Leistung












Zubehör	Artikel-Nr.	Anzahl	BR 652	BR 652 inkl. Ladegerät	BR 752
 Bürste Prolite, weich, Ø 370 mm	909 5339 000	2			○
 Bürste Union Mix, 370 mm, 14,5"	9100000000	0			○

● Serienmäßige Ausstattung, ○ Optionales Zubehör, □ Optionen nur ab Werk












Zubehör	Artikel-Nr.	Anzahl	BR 752 inkl. Ladegerät
Pads 13", Ø 330 mm			
 Eco Pad 13", Ø 330 mm, blau, VPE 5	10001911	0	
 Eco Pad 13", Ø 330 mm, braun, VPE 5	10001912	2	
 Eco Pad 13", Ø 330 mm, grün, VPE 5	10001913	2	
 Eco Pad 13", Ø 330 mm, rot, VPE 5	10001914	0	
 Eco Pad 13", Ø 330 mm, schwarz, VPE 5	10001910	0	
 Eco Pad 13", Ø 330 mm, weiß, VPE 5	10001915	2	
Pads 14", Ø 355 mm			
 Eco Pad 14", Ø 355 mm, blau, VPE 5	10001917	2	○
 Eco Pad 14", Ø 355 mm, braun, VPE 5	10001918	2	○
 Eco Pad 14", Ø 355 mm, grün, VPE 5	10001919	2	○










Aufsitz-Scheuersaugmaschine mit revolutionärem Schrubbdeck für ausgezeichnete Leistung

	Zubehör	Artikel-Nr.	Anzahl	BR 752 inkl. Ladegerät
	Eco Pad 14", Ø 355 mm, rot, VPE 5	10001920	2	○
	Eco Pad 14", Ø 355 mm, schwarz, VPE 5	10001916	2	○
	Eco Pad 14", Ø 355 mm, weiß, VPE 5	10001921	2	○
Spezial-Pads				
	Eco Brill. Pad 13", Ø 330 mm, blau, VPE	10002321	2	
	Eco Brill. Pad 13", Ø 330 mm, gelb, VPE	10002322	2	
	Eco Brill. Pad 13", Ø 330 mm, grün, VPE	10002323	2	
	Eco Brill. Pad 13", Ø 330 mm, rot, VPE 2	10002320	2	
	Eco Brill. Pad 14", Ø 355 mm, blau, VPE	10002325	2	○
	Eco Brill. Pad 14", Ø 355 mm, gelb, VPE	10002326	2	○
	Eco Brill. Pad 14", Ø 355 mm, grün, VPE	10002327	2	○
	Eco Brill. Pad 14", Ø 355 mm, rot, VPE 2	10002324	2	○
Walzenbürste				

Aufsitz-Scheuersaugmaschine mit revolutionärem Schrubbdeck für ausgezeichnete Leistung


Zubehör		Artikel-Nr.	Anzahl	BR 752 inkl. Ladegerät
	Bürstenwalze Nylon, hart, Naturborsten	56412192	2	
	Bürstenwalze Nylon, weich, gelb	56412191	2	
	Bürstenwalze PP, rot	56412046	2	
	Bürstenwalze Sica Grit 180, blau/grau	56412193	2	
Externes Ladegerät				
	Ladegerät HF 24V-20A SB120R	80522420	1	○
Batterien				
	Gelbatterie Monoblock, 6V-180 Ah	80564000	4	□
	Nassbatterie Monoblock, 6V-200 Ah	80563200	4	□
Sauglippen				
	Absaugleisten-Set, rot	9099211000	1	○
	Sauglippen-Set 890 mm, 35"	9097804000	1	○
	Sauglippen-Set PU 890 mm	9099855000	1	●
Sonstiges				
	Ablagekorb-Set	9098480000	1	□

Aufsitz-Scheuersaugmaschine mit revolutionärem Schrubbdeck für ausgezeichnete Leistung

Zubehör		Artikel-Nr.	Anzahl	BR 752 inkl. Ladegerät
	DRAINING HAND TOOL	9100002205	1	○
	Filter antischäum	909 5065 000	1	○
	Grobschmutzkorb-Set	9098712000	1	●
	Mop und Schmutzbehälter	9097815000	1	□
	Schalldämpfer-Set	9098772000	1	□
Ecoflex-System				
	Ecoflex-Set	9097818000	1	□
Optionale Beleuchtung				
	Rundumleuchte	9098164000	1	□
Einbauladegeräte				
	Einbauladegerät-Set 24V-20A 230V	9098198000	1	●
Spritzschutz				
	Spritzgummi	909 5224 000	1	
	Spritzgummi BA 750L=1600mm	909 5345 000	1	●
Padhalter				
	Padhalter 14" 370mm, center lock	909 5331 000	2	○
	Padhalter Ø 330 mm, 13"	909 5330 000	2	
Bürsten, 330 mm				
	Bürste Mid Grit 180, Ø 330 mm	909 5336 000	2	
	Bürste Mid Grit 240, Ø 330 mm	909 5334 000	2	
	Bürste Prolene, hart, Ø 330 mm	909 5332 000	2	
	Bürste Prolite, weich, Ø 330 mm	909 5338 000	2	
	Bürste Union Mix, Ø 330 mm	909 5340 000	2	



Aufsitz-Scheuersaugmaschine mit revolutionärem Schrubbdeck für ausgezeichnete Leistung

Zubehör	Artikel-Nr.	Anzahl	BR 752 inkl. Ladegerät
Bürsten, 370 mm			
 Bürste Mid Grit 180, Ø 370 mm	909 5337 000	2	○
Bürste Mid Grit 240, Ø 370 mm	909 5335 000	2	○
Bürste Prolene, hart, Ø 370 mm	909 5333 000	2	○
Bürste Prolite, weich, Ø 370 mm	909 5339 000	2	○
 Bürste Union Mix, 370 mm, 14,5"	9100000000	0	○