

Kompakte Scheuersaugmaschine, perfekte Reinigung in einem Arbeitsgang

Die Nilfisk SC100 ist eine kleine Scheuersaugmaschine für die Tiefenreinigung von engen Bereichen. Im Vergleich zur manuellen Reinigung mit Wischmopp und Eimer, erledigt diese kompakte und aufrechte Maschine den Job viel schneller und bietet eine überzeugende Reinigungsleistung. Komfortabler geht es nicht.

Die Maschine kann vorwärts und rückwärts verwendet werden. Reinigen und Trocknen werden in einem Arbeitsgang durchgeführt, so dass der Bereich unmittelbar nach der Reinigung wieder einsatzbereit ist. Bei der SC100 stimmt das Preis-Leistungs-Verhältnis und sie ist somit die perfekte Wahl für kleine Geschäfte, Schulen, Restaurants, Cafés, Tankstellen, Bäckereien, Fastfood-Ketten, Hotels, Reinigungsunternehmen, aber auch für die Reinigung zuhause.

Leichte, schnelle und effektive Reinigung

- Reinigen und Trocknen in einem Arbeitsgang ermöglicht eine schnelle Einsatzbereitschaft der gereinigten Bereiche direkt nach der Reinigung
- 2 Wassermengen-Einstellungen für effiziente Reinigung und roter LED-Anzeige, wenn der Frischwassertank leer ist
- Ergonomisch komfortabler Griff für die ein- oder zweihändige Bedienung
- Kompakt und leicht zu transportieren – nur 12 kg Eigengewicht

Sichere und hygienische Umgebung

- Keine Verteilung von Schmutz und Bakterien auf dem Flur, sondern im Schmutzwassertank
- Der Schmutzwassertank ist so entwickelt, dass eine schnelle und leichte 100% ige Reinigung des Tankes erfolgen kann
- Kann was andere nicht können. Das niedrige Schrubdeck erlaubt auch professionelle Reinigung von schwer zu erreichenden Bereichen
- Leichte und schnelle Wartung hilft, damit schnell eine saubere und funktionierende Maschine bereit steht

Reduziert Ihre Reinigungskosten

- Flexible Reinigung: Eco Wassermenge (Stufe 1) für leichte Reinigung und doppelte Wassermenge (Stufe 2) für Fleckentfernung oder schwere Aufgaben
- Alle Funktionen sind in der aufrechten Position blockiert: Keine Bürste oder Saugleiste oder Wasser auf dem Flur, wenn das Gerät nicht in Betrieb ist
- Der robuste Aluminium-Rahmen garantiert Zuverlässigkeit und Langlebigkeit
- Dosierungskappe für Reinigungsmittel im Frischwassertankdeckel, damit die Dosierung immer passt







• Serienmäßige Ausstattung

Lieferumfang		Artikel-Nr.	Anzahl	SC100 E	SC100 E komplett
Walzenbürste					
	Walzenbürste PP, 310 mm, mittel, weiß	107411860	1	•	•
Sauglippen					
	Saugleistenset 321 mm	107411867	1	•	•
Sonstiges					



Abb. ähnlich

Kompakte Scheuersaugmaschine, perfekte Reinigung in einem Arbeitsgang

Lieferumfang		Artikel-Nr.	Anzahl	SC100 E	SC100 E komplett
	2-Hand Griff	107413470	1	•	•
	10m abnehmbares Netzkabel EU	107413490	1	•	•
	DETACHABLE CORD 10M UK	107413491	1		
	Handsaugschlauch Set	107411864	1		•
	Saugleistenset Teppich 321 mm	107411868	1		•
	Teppich-Set kpl.	107411865	1		•

Modell	SC100 E	SC100 E komplett
Artikel-Nr.	107408100	107408103

Produkteigenschaften

Abnehmbares Netzkabel	•	•
Autom. Frischwasserabschaltung	•	•
Frischwasseranzeige	•	•
Voll ausgestattet - zum sofortigen Einsatz	•	•
Tank in Tank-System	•	•
2-Hand-Griff	•	•







Technische Spezifikationen	SC100 E	SC100 E komplett
Spannung / Frequenz (V/Hz)	220-240/50-60	220-240/50-60
IP-Schutzklasse	X4	X4
Schutzklasse	I	I
Aufnahmeleistung (W)	800	800
Unterdruck (kPa)	3.5	3.5
Geräuschpegel, 1,5 m Abstand (dB(A) ISO 3744)	72 ± 2	72 ± 2
Geräuschpegel (dB(A), IEC 704)	83	83










Kompakte Scheuersaugmaschine, perfekte Reinigung in einem Arbeitsgang

Technische Spezifikationen	SC100 E	SC100 E komplett
Flächenleistung theor./prak. (m ² /h)	620/310	620/310
Vibrationsstärke, Handgriff (m/s ²)	< 2.5	< 2.5
Arbeitsbreite (mm)	310	310
Wasserleistung (l/min.)	0.2/0.6	0.2/0.6
Netzkabellänge (m)	10	10
Frisch-/Schmutzwassertank (l)	3/4	3/4
Absaugleiste, Breite (cm)	31	31
Bürstengeschwindigkeit (U/min.)	2100	2100
Bürstenanzahl/ -typ	1 Cylindrical	1 Cylindrical
Abmessungen L x B x H (mm)	400x360x1150	400x360x1150
Gewicht (kg)	12	12
Gewicht, einsatzbereit (kg)	15	15

● Serienmäßige Ausstattung, ○ Optionales Zubehör, □ Optionen nur ab Werk

Zubehör	Artikel-Nr.	Anzahl	SC100 E	SC100 E komplett	
Walzenbürste					
	Walzenbürste Mikrofaser, 310 mm	107411862	1	○	○
	Walzenbürste PP, 310 mm, hart, schwarz	107411861	1	○	○
	Walzenbürste PP, 310 mm, mittel, weiß	107411860	1	●	●
	Walzenbürste Teppich, 310 mm, blau	107411863	1	○	○
Sonstiges					
	2-Hand Griff	107413470	1	●	●
	10m abnehmbares Netzkabel EU	107413490	1	●	●

Kompakte Scheuersaugmaschine, perfekte Reinigung in einem Arbeitsgang

Zubehör		Artikel-Nr.	Anzahl	SC100 E	SC100 E komplett
	DETACHABLE CORD 10M UK	107413491	1		
	Handsaugschlauch Set	107411864	1	○	●
	Netzkabel EU, abnehmbar, 15 m	107414842	1	○	○
	Saugleistenset Teppich 321 mm	107411868	1	○	●
	Teppich-Set kpl.	107411865	1	○	●
	Zubehörmnetz-Set	107414568	1	○	○
Sauglippen					
	Saugleistenset 321 mm	107411867	1	●	●