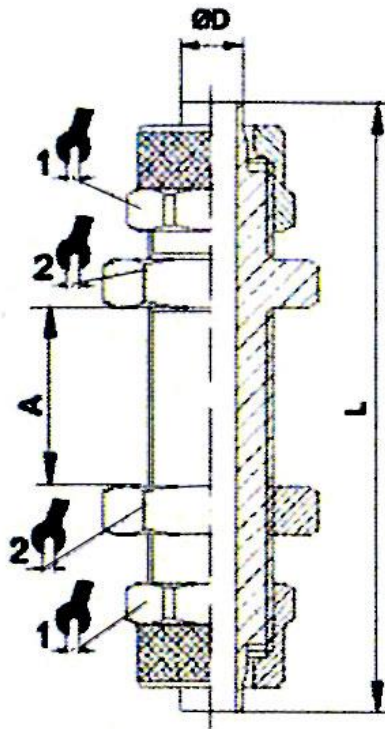




Material:  
 max. Betriebsdruck:  
 verwendbare Schläuche:

Messing vernickelt  
 18,0 bar  
 PA, PE, PU



12.500-8-E

### Schottverschraubung

Artikel Nr.	Ident Nr.	ØD	Gewinde	A max.	L	 1	 2
12.500-6-E	115032	6/4	M 10x1	10,5	48,0	12	14
12.500-8-E	115033	8/6	M 12x1	10,5	48,0	14	16