

## Artikelnummer/Itemnumber: 419\_4525

Teppichklopfergerüst Ausführung wie Wäschetrockengerüst jedoch ohne Haken, Querrohr 2500 mm, Stahlrohr Ø 48 mm

Carpet beater frame Design same as laundry drying stand but without hooks, Cross tube 2500 mm, steel tube Ø 48 mm



26,00

### 1. Erdaushub für Fundament

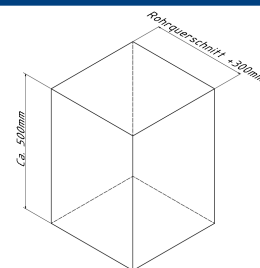
Breite: Durchmesser / Querschnitt des Standrohres + ca. 300mm

Tiefe: ca. 500mm

Fundamentabstand: Querrohrlänge - Rohrquerschnitt  
Siehe Abb.1

earth excavation for foundation  
width: diameter / cross section of the post + ca. 300mm  
depth: ca. 500mm  
foundation distance: Crosstube length - tubediameter  
see Abb.1

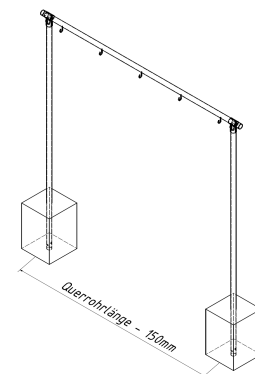
Abb. 1



### 2. Wäschegerüst öffnen und auf die Standrohre stecken, Querrohr einschieben und mit Schrauben fixieren

open clamps and put on Standing posts  
put transverse tube in and fixate with screws


Abb. 2



### 3. Bügel mittig in die Fundamentlöcher stellen siehe Abb.3

place the post in the center of the foundation holes  
see Abb.3

Abb. 3



### 4. Beton hineingeben

pour in concrete

### 5. Mit der Wasserwaage ausrichten

adjust with spirit level

### 6. Beton verdichten und glätten, anschließend aushärten lassen

compressing and smoothing the concrete and let it cure

