

Artikelnummer/Itemnumber: 419_4640

Wäschetrockengerüst bestehend aus: 2 Standpfosten mit Erdanker, Gesamthöhe 2500 mm, Querrohr mit angeschweißten, gebogenen Haken, feuerverzinkt, Abstand ca. 500 mm 2 T-Verbinder, 2-teilig mit Schraube M10, 2 Kunststoffkappen, Querrohr 4000 mm 8 Haken einseitig, Stahlrohr Ø 60 mm

Laundry drying stand consisting of: 2 fixed posts with ground anchor, total height 2500 mm, cross tube with welded, bent hooks, hot-dip galvanized, spacing approx. 500 mm 2 T-connectors, 2-part with bolt M10, 2 plastic caps, Cross tube 4000 mm 8 hooks, one-sided, steel tube Ø 60 mm



26,00

1. Erdaushub für Fundament

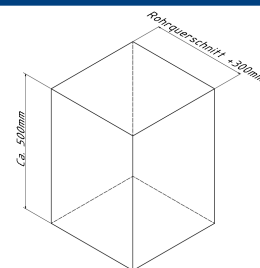
Breite: Durchmesser / Querschnitt des Standrohres + ca. 300mm

Tiefe: ca. 500mm

Fundamentabstand: Querrohrlänge - Rohrquerschnitt
Siehe Abb.1

earth excavation for foundation
width: diameter / cross section of the post + ca. 300mm
depth: ca. 500mm
foundation distance: Crosstube length - tubediameter
see Abb.1

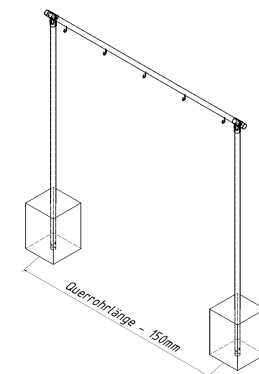
Abb. 1



2. Wäschegerüst öffnen und auf die Standrohre stecken, Querrohr einschieben und mit Schrauben fixieren

open clamps and put on Standing posts
put transverse tube in and fixate with screws


Abb. 2



3. Bügel mittig in die Fundamentlöcher stellen siehe Abb.3

place the post in the center of the foundation holes
see Abb.3

Abb. 3



4. Beton hineingeben

pour in concrete

5. Mit der Wasserwaage ausrichten

adjust with spirit level

6. Beton verdichten und glätten, anschließend aushärten lassen

compressing and smoothing
the concrete and let it cure

