


## Artikelnummer/Itemnumber: 4272FU

Edelstahlpfosten Ø 76 mm Überflur  
ca. 900 mm, umlegbar,  
selbsteinrastende Verriegelung für  
Dübelbefestigung, mit Bodenplatte  
100 x 150 mm feuerverzinkt, mit  
Dreikantverschluss nach DIN 3223,  
ohne Öse

Stainless steel post Ø 76 mm with  
decorative ring, foldable,  
self-engaging lock to be fixed by  
plugs, with base plate 100 x 150 mm  
hot-dip galvanized, with triangular  
locking mechanism acc. with DIN  
3223, without eyelet



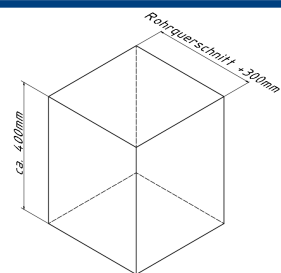
19,00



- 1. Erdaushub für Fundament**  
Breite: Durchmesser / Querschnitt  
des Pfostens + ca. 300mm  
Tiefe: ca. 400mm  
siehe Abb.1

earth excavation for foundation  
width: diameter / cross section of  
the post + ca. 300mm  
depth: ca. 400mm  
see Abb.1

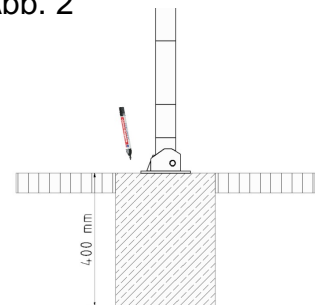
Abb. 1



- 2. Beton hineingeben**

pour in concrete

Abb. 2




- 3. Beton verdichten und glätten,**  
anschließend aushärten lassen

compressing and smoothing  
the concrete and let it Cure

Abb. 3

- 4. Pfosten mittig auf dem**  
Fundament positionieren  
und Umlegerichtung bestimmen  
siehe Abb.3

place the post in the Center  
of the foundation  
and determine the tilt direction  
see Abb.3



- 5. Bohrungsposition auf den Untergrund übertragen**

transfer the boring position on the  
Underground

- 6. Löcher gemäß Punkt 5 Bohren, Umlegerichtung**  
prüfen und mit Befestigungsmaterial fixieren.

drill holes according to Point 5,  
check tilt direction  
and fixate with fastening material.

optional :

Art.Nr.  
470.71

