

## Artikelnummer/Itemnumber: 460UVB

Absperrpfosten Stahlrohr Ø 60 x 2,5 mm mit aufgeschweißter Stahlkappe 900 mm Überflur umlegbar, für Vorhangschloss selbsteinrastende Verriegelung, für Dübelbefestigung mit Bodenplatte 100 x 150 mm, feuerverzinkt und weiß beschichtet mit drei rot reflektierenden Leuchtstreifen, ohne Öse

Barrier posts Steel tube Ø 60 x 2.5 mm with welded steel cap 900 mm above ground foldable, for padlock self-engaging lock, to be fixed by plugs with base plate 100 x 150 mm, hot-dip galvanized and white coated with three red reflecting stripes, without eyelet



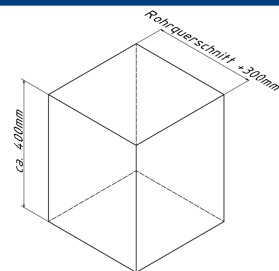
19,00



- 1. Erdaushub für Fundament**  
Breite: Durchmesser / Querschnitt des Pfostens + ca. 300mm  
Tiefe: ca. 400mm  
siehe Abb.1

earth excavation for foundation  
width: diameter / cross section of the post + ca. 300mm  
depth: ca. 400mm  
see Abb.1

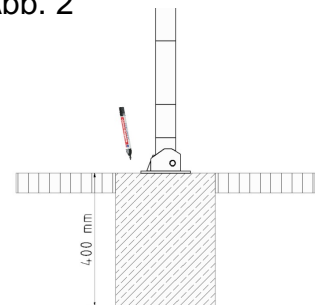
Abb. 1



- 2. Beton hineingeben**

pour in concrete

Abb. 2




- 3. Beton verdichten und glätten, anschließend aushärten lassen**

compressing and smoothing the concrete and let it Cure

Abb. 3

- 4. Pfosten mittig auf dem Fundament positionieren und Umlegerichtung bestimmen**  
siehe Abb.3

place the post in the Center of the foundation and determine the tilt direction see Abb.3



- 5. Bohrungsposition auf den Untergrund übertragen**

transfer the boring position on the Underground

- 6. Löcher gemäß Punkt 5 Bohren, Umlegerichtung prüfen und mit Befestigungsmaterial fixieren.**

drill holes according to Point 5, check tilt direction and fixate with fastening material.

optional :

Art.Nr.  
470.71

