

## Artikelnummer/Itemnumber: 473FUB

Stilpoller aus Vierkantrrohr 70 x 70 mm, mit Zierkopf, ca. 950 mm Überflur, feuerverzinkt und anthrazitgrau (RAL 7016) beschichtet, umlegbar, selbsteinrastende Verriegelung für Dübelbefestigung, mit Bodenplatte 100 x 150 mm, mit Dreikantverschluss nach DIN 3223, ohne Öse

Ornamental bollard of square tube 70 x 70 mm, with ornamental head, approx. 950 mm above ground, hot-dip galvanized and coated anthracite grey (RAL 7016), foldable, self-engaging lock to be fixed by plugs, with base plate 100 x 150 mm, with triangular locking mechanism acc. with DIN 3223, without eyelet



19,00



- 1. Erdaushub für Fundament**  
Breite: Durchmesser / Querschnitt des Pfostens + ca. 300mm  
Tiefe: ca. 400mm  
siehe Abb.1

earth excavation for foundation  
width: diameter / cross section of the post + ca. 300mm  
depth: ca. 400mm  
see Abb.1

- 2. Beton hineingeben**

pour in concrete

- 3. Beton verdichten und glätten, anschließend aushärten lassen**

compressing and smoothing the concrete and let it Cure

- 4. Pfosten mittig auf dem Fundament positionieren und Umlegerichtung bestimmen**  
siehe Abb.3

place the post in the Center of the foundation and determine the tilt direction see Abb.3

- 5. Bohrungsposition auf den Untergrund übertragen**

transfer the boring position on the Underground

- 6. Löcher gemäß Punkt 5 Bohren, Umlegerichtung prüfen und mit Befestigungsmaterial fixieren.**

drill holes according to Point 5, check tilt direction and fixate with fastening material.

Abb. 1

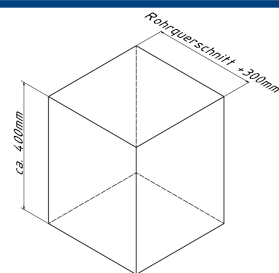


Abb. 2

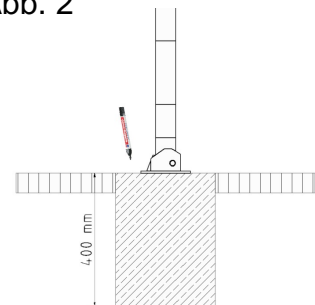



Abb. 3



optional :

Art.Nr.  
470.71

