

Artikelnummer/Itemnumber: 484UZZ

Stilpoller aus Stahlrundrohr Ø 82 mm
ca. 900 mm Überflur, feuerverzinkt
und beschichtet, Farbe: RAL 9005
matt (mattschwarz), umlegbar,
selbsteinrastende Verriegelung für
Dübelbefestigung, mit Bodenplatte
100 x 150 mm, mit
Profilzylinderschloß und drei
Schlüsseln, ohne Öse

Ornamental bollard of round steel
tube Ø 82 mm approx. 900 mm
above ground, hot-dip galvanized
and coated, color: RAL 9005 matt
(jet black), foldable, self-engaging
lock to be fixed by plugs, with base
plate 100 x 150 mm, with Euro
profile cylinder lock and three keys,
without eyelet

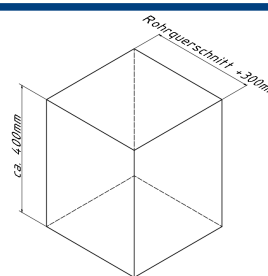


19,00

1. Erdaushub für Fundament
Breite: Durchmesser / Querschnitt
des Pfostens + ca. 300mm
Tiefe: ca. 400mm
siehe Abb.1

earth excavation for foundation
width: diameter / cross section of
the post + ca. 300mm
depth: ca. 400mm
see Abb.1

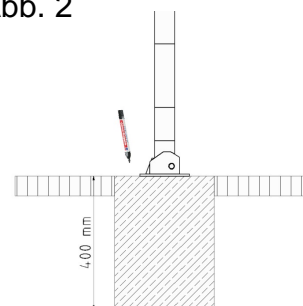
Abb. 1



2. Beton hineingeben

pour in concrete

Abb. 2




3. Beton verdichten und glätten,
anschließend aushärten lassen

compressing and smoothing
the concrete and let it Cure

Abb. 3

4. Pfosten mittig auf dem
Fundament positionieren
und Umlegerichtung bestimmen
siehe Abb.3

place the post in the Center
of the foundation
and determine the tilt direction
see Abb.3



5. Bohrungsposition auf den Untergrund übertragen

transfer the boring position on the
Underground

6. Löcher gemäß Punkt 5 Bohren, Umlegerichtung
prüfen und mit Befestigungsmaterial fixieren.

drill holes according to Point 5,
check tilt direction
and fixate with fastening material.

optional :

Art.Nr.
470.71

